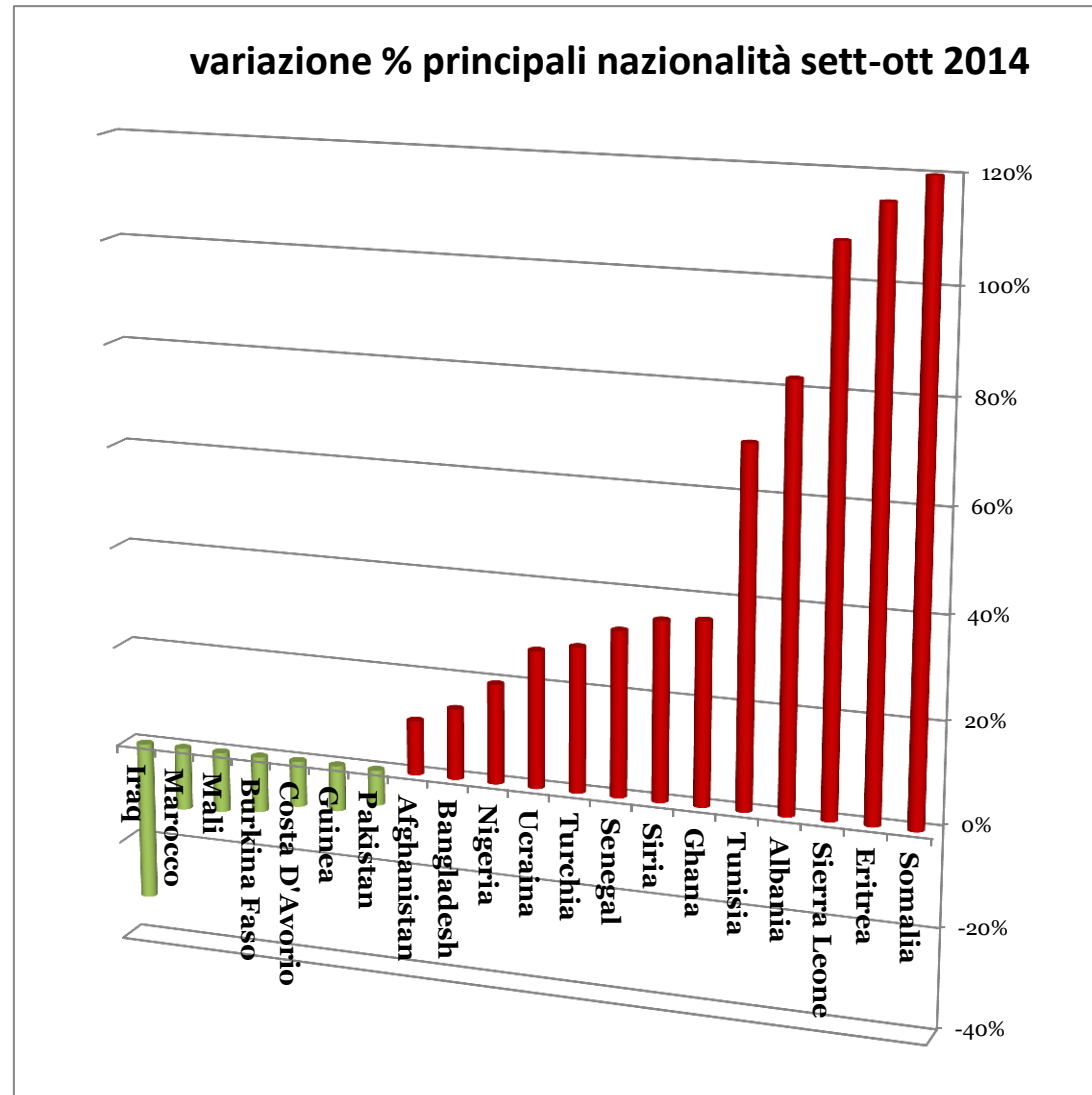



Situazione richiedenti asilo (settembre 2014-ottobre 2014)


	ott-14	set-14	variazione %
Totale richiedenti	9.051	8.318	9%
Nigeria	1.491	1.246	20%
Bangladesh	1.233	1.082	14%
Mali	1.064	1.210	-12%
Gambia	1.063	1.043	2%
Pakistan	874	940	-7%
Senegal	607	458	33%
Ucraina	432	340	27%
Ghana	404	297	36%
Afghanistan	350	316	11%
Sconosciuto	230	225	2%
Costa D'Avorio	229	252	-9%
Guinea	120	132	-9%
Tunisia	85	50	70%
Egitto	69	69	0%
Somalia	55	25	120%
Siria	46	34	35%
Guinea - Bissau	44	44	0%
Eritrea	43	20	115%
Iraq	41	60	-32%
Burkina Faso	40	45	-11%
Turchia	36	28	29%
Marocco	35	40	-13%
Albania	31	17	82%
Togo	28	28	0%
Sierra Leone	27	13	108%
Altri	374	304	23%



principali nazionalità sett 2014

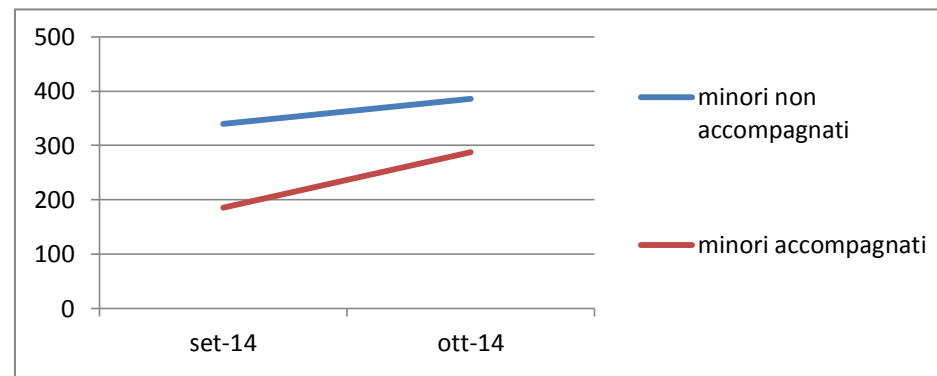
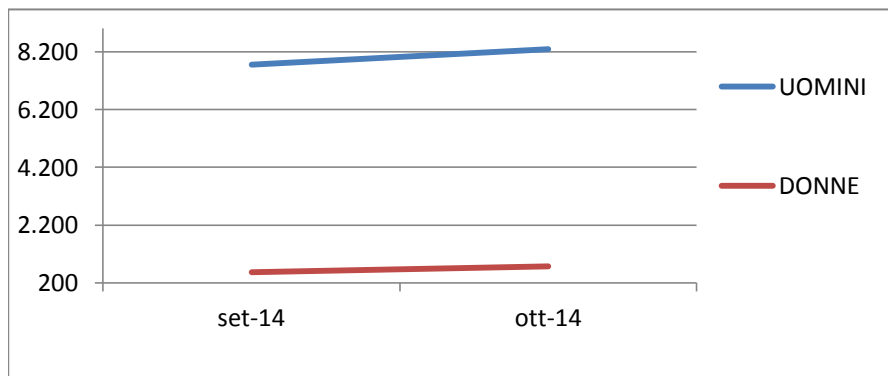


principali nazionalità ott 2014



	set-14	ott-14	TOTALI
UOMINI	7.760	8.284	16.044
DONNE	558	767	1.325

	set-14	ott-14	TOTALI
minori non accompagnati	340	386	726
minori accompagnati	185	288	473

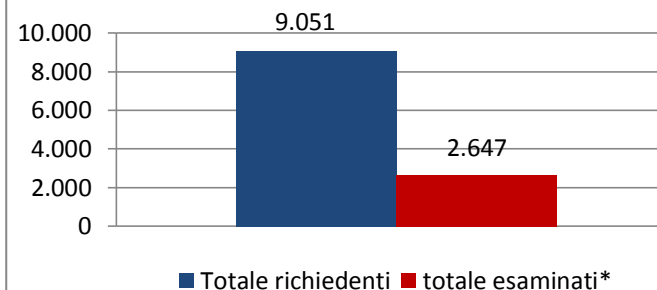


Esiti richieste d'asilo

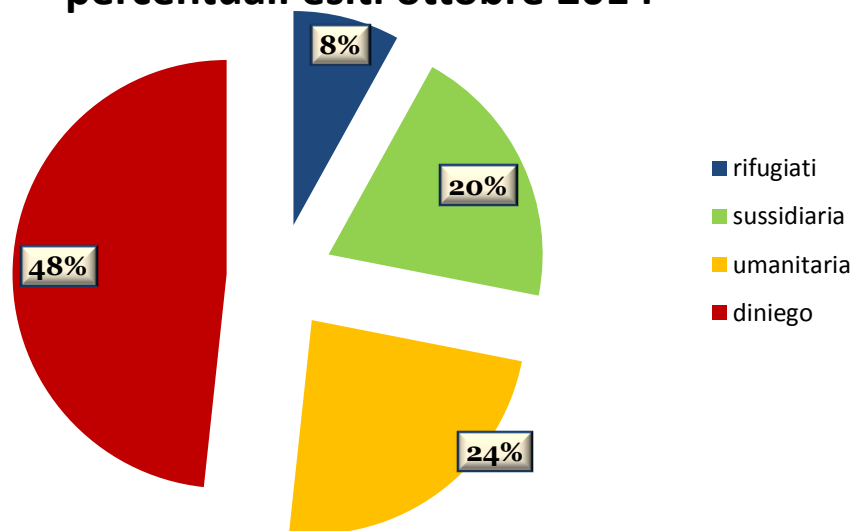
	set-14	%settembre	ott-14	% ottobre
rifugiati	323	10%	213	8%
sussidiaria	558	17%	530	20%
umanitaria	924	28%	625	24%
diniego	1.487	44%	1.278	48%
altri esiti	66	2%	1	0%
totale esaminati*	3.358	100%	2.647	100%

*esaminati nel mese, indipendentemente dalla data di richiesta asilo

richiedenti versus esaminati (ottobre)



percentuali esiti ottobre 2014



tipologie esiti ottobre 2014

