

Cod. ISTAT INT 00058	Settore di interesse: Popolazione e famiglia; condizioni di vita e partecipazione sociale
-------------------------	--

Richieste di competenza e trasferimenti di richiedenti protezione internazionale da e per l'Italia

Titolare

Dipartimento per le Libertà Civili e l'Immigrazione

Ufficio incaricato

Direzione Centrale dei Servizi Civili per l'Immigrazione e l'Asilo – Unità Dublino

Obiettivo dell'indagine

Verificare i movimenti secondari dei richiedenti asilo attraverso i Paesi europei ai sensi del Regolamento (CE) n 343/2003 – Dublino II.

Campo di osservazione e dati rilevati

I dati si riferiscono alle richieste di trasferimento di richiedenti asilo verso l'Italia e dall'Italia verso i Paesi membri, oltre al numero di accettazioni e rifiuti di tali richieste, ed al numero di trasferimenti effettivamente effettuati.

Copertura dell'indagine

Totale.

Periodicità della raccolta dei dati

Annuale.

Anno di inizio dell'indagine

1997

Livello territoriale minimo dei dati disponibili per la divulgazione

Nazionale.

Modalità operative per la raccolta dei dati

I dati pervengono al Dipartimento per le Libertà Civili e l'Immigrazione – Direzione Centrale dei Servizi Civili per l'Immigrazione e l'Asilo - Unità Dublino dai corrispondenti Uffici dei Paesi membri e dalle Questure, presso le quali sono presentate le richieste di asilo.

Modalità operative per l'elaborazione dei dati

L'elaborazione informatica consente di avere varie disaggregazioni (Paese di provenienza, Paese europeo che richiede la presa in carico, nazionalità, sesso, minori, motivi che individuano la responsabilità dello Stato per l'esame della domanda di asilo).

Modalità operative per la diffusione dei dati e periodicità della diffusione

I dati vengono forniti su richiesta di enti e uffici interessati alla materia oltre che dai Paesi partners della convenzione.

Con cadenza trimestrale i dati vengono inviati anche al Segretariato Generale del Consiglio dell'Unione Europea.

Descrizione dell'indagine ed elementi informativi

L'indagine si occupa delle richieste di competenza e trasferimenti di richiedenti asilo anche minori accompagnati e non, da e per l'Italia, provenienti da altri Paesi dell'Unione Europea, secondo il Regolamento (CE) Dublino II.

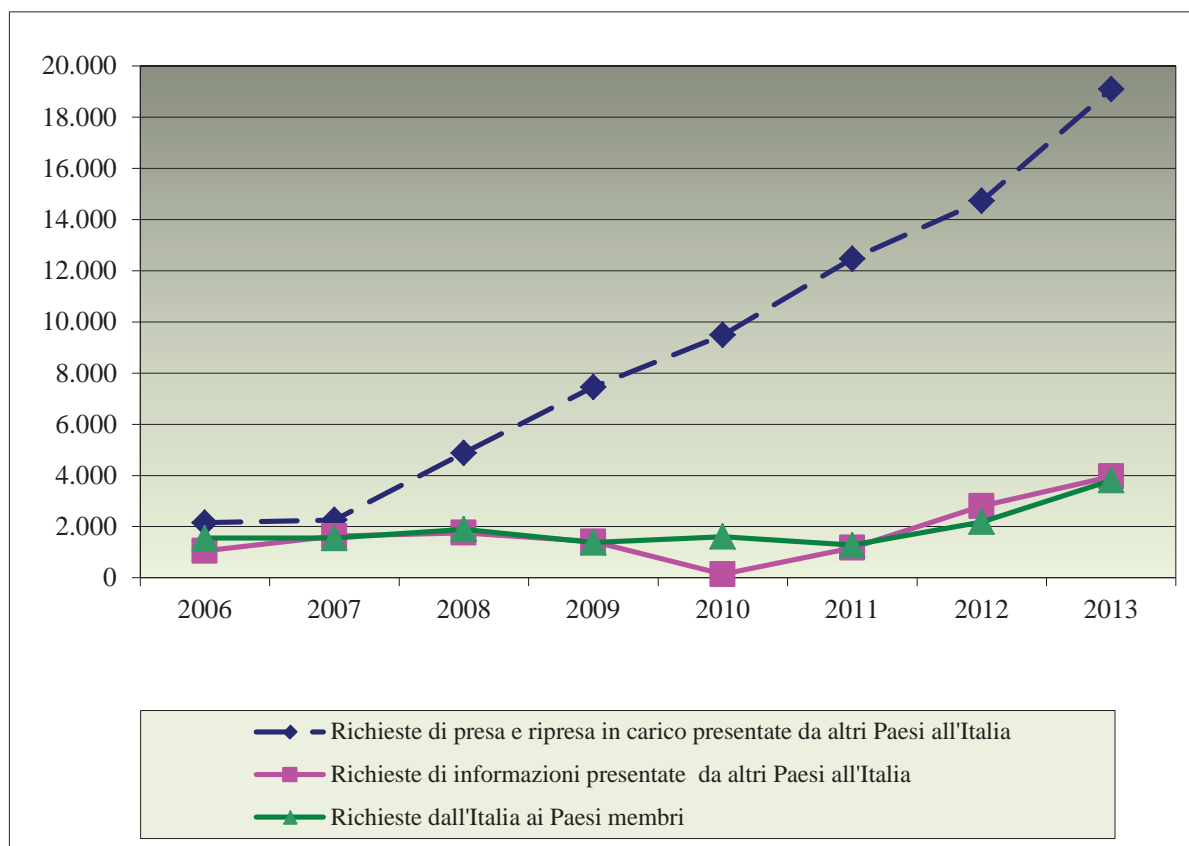
Situazione e andamento del fenomeno

Nel 2013 si registra un incremento notevole delle richieste sia da parte dei Paesi membri all'Italia che viceversa. Nello stesso anno si registra, altresì, un decremento dei trasferimenti sia dei trasferimenti dai Paesi membri verso l'Italia che dall'Italia ai Paesi membri.

RICHIEDENTI ASILO NEI PAESI DELL'UNIONE EUROPEA
DAL 2006 AL 2013

DESCRIZIONE	ANNO 2006	ANNO 2007	ANNO 2008	ANNO 2009	ANNO 2010	ANNO 2011	ANNO 2012	ANNO 2013
Richieste di presa e ripresa in carico presentate da altri Paesi all'Italia	2.151	2.262	4.877	7.452	9.484	12.466	14.722	19.093
Richieste di informazioni presentate da altri Paesi all'Italia	1.051	1.628	1.759	1.416	141	1.173	2.804	3.958
Richieste dall'Italia ai Paesi membri	1.551	1.554	1.895	1.377	1.607	1.275	2.186	3.808

Andamento



RICHIESTE DI ASSUNZIONE DI COMPETENZA PRESENTATE
DAI PAESI MEMBRI ALL'ITALIA
Periodo 1/1/2013 - 31/12/2013

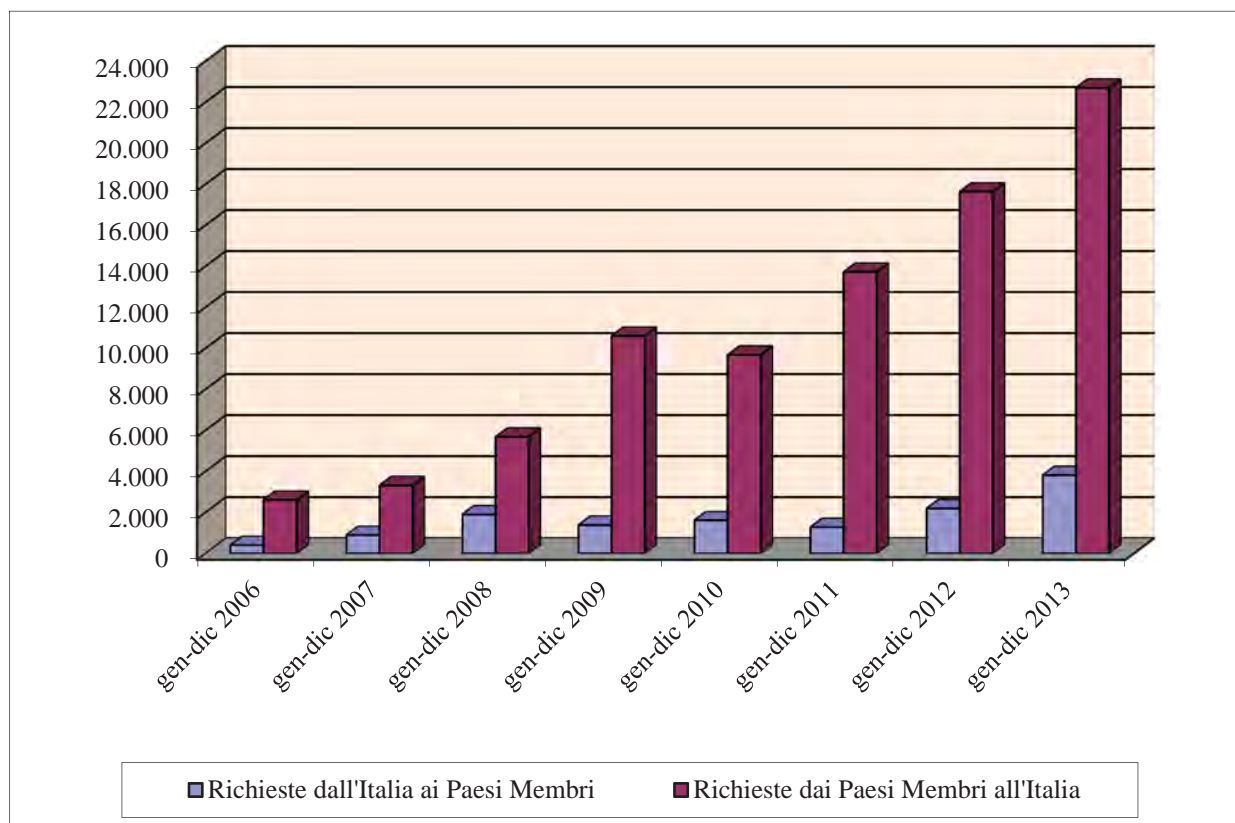
PAESE RICHIEDENTE	TOTALE	DI CUI			
		Accolte	In istruttoria	Informazioni acquisite	Rifiutate e ritiro domande
Austria	1.026	582	99	185	160
Belgio	424	356	47	2	19
Bulgaria	14	4	-	1	9
Cipro	1	-	-	-	1
Croazia	3	2	1	-	-
Danimarca	1.029	561	8	243	217
Estonia	1	-	-	1	-
Finlandia	302	249	33	5	15
Francia	1.042	578	247	29	188
Germania	4.144	3.314	238	5	587
Grecia	11	2	-	1	8
Irlanda	12	5	-	6	1
Islanda	12	9	-	1	2
Lettonia	-	-	-	-	-
Liechtenstein	3	1	-	-	2
Lituania	2	1	-	-	1
Lussemburgo	64	47	2	-	15
Malta	4	3	-	-	1
Norvegia	1.425	951	109	167	198
Paesi Bassi	723	367	108	116	132
Polonia	12	-	1	6	5
Portogallo	4	-	3	-	1
Regno Unito	748	538	5	55	150
Rep.Ceca	12	6	1	2	3
Romania	5	3	-	-	2
Slovacchia	4	1	-	2	1
Slovenia	10	8	-	-	2
Spagna	23	8	6	1	8
Svezia	4.244	3.227	153	437	427
Svizzera	7.388	4.186	309	2.224	669
Ungheria	8	4	2	2	-
TOTALE	22.700	15.013	1.372	3.491	2.824

RICHIESTE DI ASSUNZIONE DI COMPETENZA PRESENTATE DALL'ITALIA
AGLI ALTRI PAESI MEMBRI
Periodo 1/1/2013 - 31/12/2013

PAESE A CUI E' STATA PRESENTATA LA RICHIESTA	TOTALE	DI CUI			
		Accolte	In istruttoria	Informazioni acquisite	Rifiutate e ritiro domande
Austria	495	13	35	-	447
Belgio	357	19	23	-	315
Bulgaria	13	-	-	-	13
Cipro	12	-	1	-	11
Croazia	1	-	-	-	1
Danimarca	82	1	5	-	76
Estonia	2	-	-	-	2
Finlandia	17	-	1	-	16
Francia	90	4	3	-	83
Germania	116	7	5	-	104
Grecia	741	5	75	3	658
Irlanda	2	-	-	-	2
Islanda	-	-	-	-	-
Lettonia	-	-	-	-	-
Liechtenstein	1	-	1	-	-
Lituania	1	-	-	-	1
Lussemburgo	4	-	-	-	4
Malta	120	-	15	1	104
Norvegia	457	7	22	-	428
Paesi Bassi	85	4	6	-	75
Polonia	11	1	2	-	8
Portogallo	5	-	-	-	5
Regno Unito	245	4	14	-	227
Rep.Ceca	6	-	2	-	4
Romania	139	7	5	-	127
Slovacchia	27	-	3	-	24
Slovenia	23	-	1	-	22
Spagna	81	5	13	-	63
Svezia	133	5	5	-	123
Svizzera	203	4	13	-	186
Ungheria	339	-	20	-	319
TOTALE	3.808	86	270	4	3.448

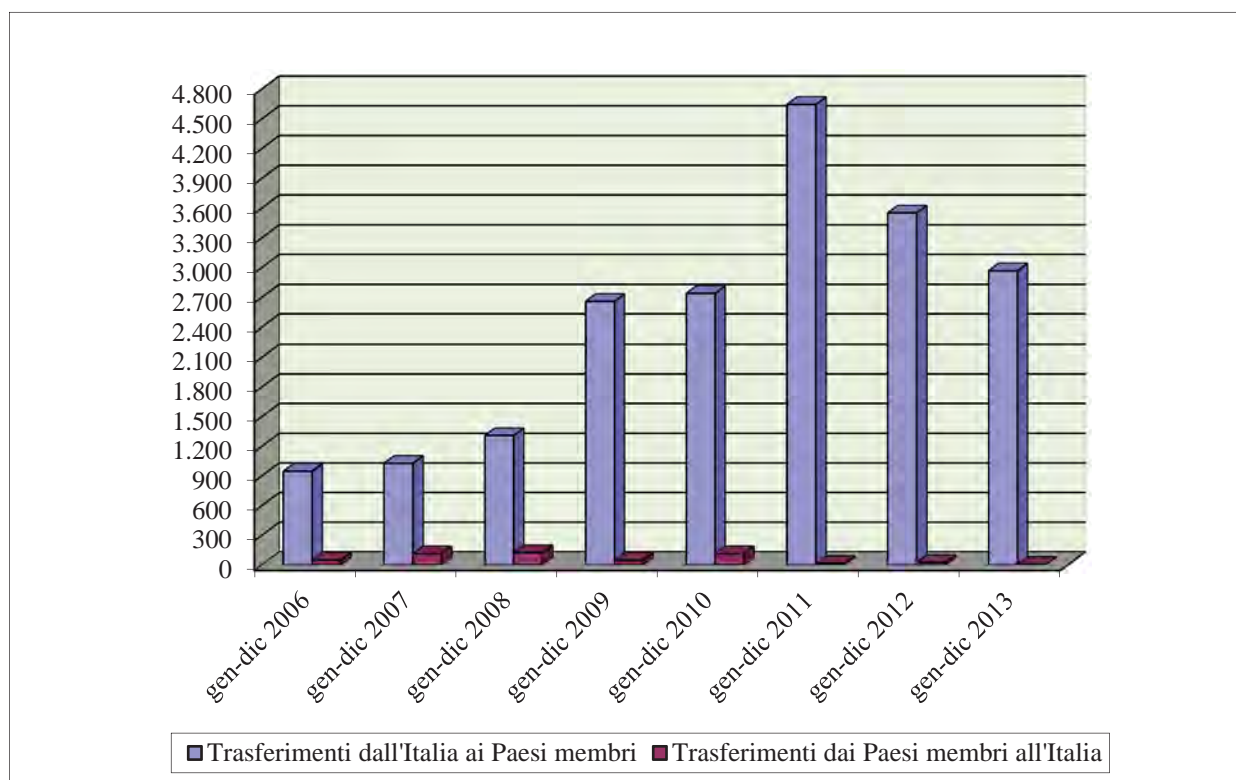
DATI RELATIVI ALLE RICHIESTE DI COMPETENZA DI IMMIGRATI RICHIEDENTI ASILO EFFETTUATI NELL'APPLICAZIONE DEL REGOLAMENTO CE n. 343/2003 (DUBLINO II) DAL 2006 AL 2013

ANNO	Richieste dall'Italia ai Paesi Membri	Richieste dai Paesi Membri all'Italia
gen-dic 2006	398	2.606
gen-dic 2007	889	3.314
gen-dic 2008	1.895	5.676
gen-dic 2009	1.377	10.596
gen-dic 2010	1.607	9.673
gen-dic 2011	1.275	13.715
gen-dic 2012	2.186	17.631
gen-dic 2013	3.808	22.700



DATI RELATIVI AI TRASFERIMENTI DI IMMIGRATI RICHIEDENTI ASILO EFFETTUATI
 NELL'APPLICAZIONE DEL REGOLAMENTO CE n. 343/2003 (DUBLINO II)
 DAL 2006 AL 2013

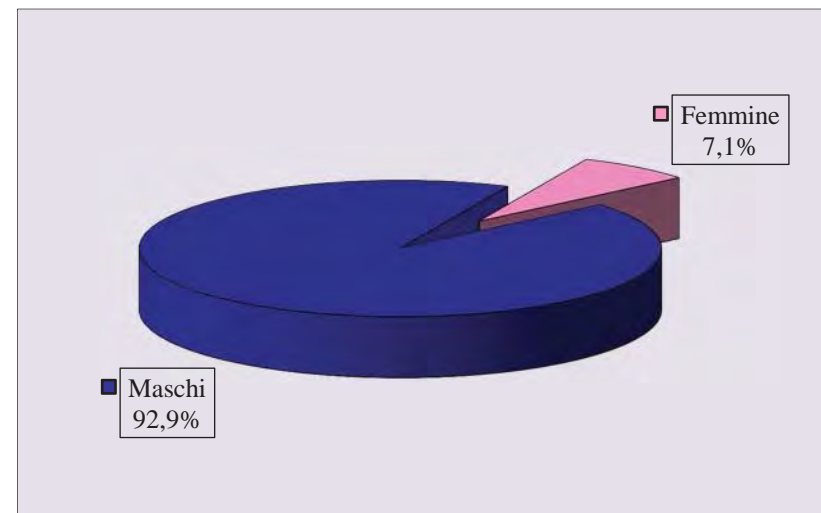
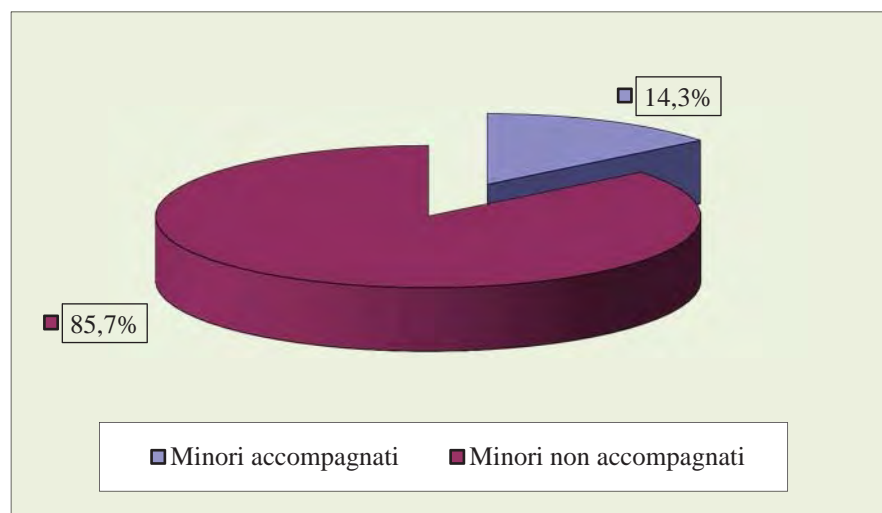
ANNO	Trasferimenti dai Paesi Membri all'Italia	Trasferimenti dall'Italia ai Paesi Membri
gen-dic 2006	947	49
gen-dic 2007	1.027	112
gen-dic 2008	1.308	124
gen-dic 2009	2.658	47
gen-dic 2010	2.739	113
gen-dic 2011	4.645	14
gen-dic 2012	3.551	25
gen-dic 2013	2.966	5



RICHIESTE TRASFERIMENTO DI MINORI DALL'ITALIA AGLI ALTRI PAESI MEMBRI E MINORI TRASFERITI
 Periodo 1/1/2013 - 31/12/2013

MINORI	Richieste trasferimento minori							Minori trasferiti						
	Minori di 14			Uguali o maggiori di 14 o minori di 18			Totale	Minori di 14			Uguali o maggiori di 14 o minori di 18			Totale
	Maschi	Femmine	Totale	Maschi	Femmine	Totale		Maschi	Femmine	Totale	Maschi	Femmine	Totale	
Accompagnati	0	1	1	1	0	1	2	0	0	0	0	0	0	0
Non accompagnati	5	0	5	7	0	7	12	0	0	0	1	0	1	1
Totale	5	1	6	8	0	8	14	0	0	0	1	0	1	1

Richieste trasferimento minori



RICHIESTE TRASFERIMENTO DI MINORI DAGLI ALTRI PAESI MEMBRI ALL'ITALIA E MINORI TRASFERITI
 Periodo 1/1/2013 - 31/12/2013

MINORI	Richieste trasferimento minori							Minori trasferiti						
	Minori di 14			Uguali o maggiori di 14 o minori di 18			Totale	Minori di 14			Uguali o maggiori di 14 o minori di 18			Totale
	Maschi	Femmine	Totale	Maschi	Femmine	Totale		Maschi	Femmine	Totale	Maschi	Femmine	Totale	
Accompagnati	831	488	1.319	87	49	136	1.455	125	81	206	12	7	19	225
Non accompagnati	22	4	26	358	44	402	428	2	0	2	21	1	22	24
Totale	853	492	1.345	445	93	538	1.883	127	81	208	33	8	41	249

Richieste trasferimento minori

