



<b>COD. ISTAT</b> INT00058	<b>SETTORE DI INTERESSE:</b>
	<b>STATISTICHE SOCIALI</b>

## **RICHIESTE DI COMPETENZA E TRASFERIMENTI DI RICHIEDENTI PROTEZIONE INTERNAZIONALE DA E PER L'ITALIA**

### **TITOLARE**

Dipartimento per le Libertà Civili e l'Immigrazione

### **UFFICIO INCARICATO**

Direzione Centrale dei Servizi Civili per l'Immigrazione e l'Asilo – Unità Dublino

### **OBIETTIVO DELL'INDAGINE**

Verificare i movimenti secondari dei richiedenti asilo attraverso i Paesi europei ai sensi del Regolamento (CE) 343/2003 - Dublino II e del Regolamento (UE) 604/2013 - Dublino III, gennaio 2014.

### **CAMPO DI OSSERVAZIONE E DATI RILEVATI**

I dati si riferiscono alle richieste di trasferimento di richiedenti asilo verso l'Italia e dall'Italia verso i Paesi membri, oltre al numero di accettazioni e rifiuti di tali richieste, ed al numero di trasferimenti realmente effettuati.

### **COPERTURA DELL'INDAGINE**

Totale

### **PERIODICITÀ DELLA RACCOLTA DEI DATI**

Annuale

### **LIVELLO TERRITORIALE MINIMO DEI DATI DISPONIBILI PER LA DIVULGAZIONE**

Nazionale



## MODALITÀ OPERATIVE PER LA RACCOLTA DEI DATI

I dati pervengono al Dipartimento per le Libertà Civili e l'Immigrazione – Direzione Centrale dei Servizi Civili per l'Immigrazione e l'Asilo, Unità Dublino - dai corrispondenti Uffici dei Paesi membri e dalle Questure presso le quali sono presentate le richieste di asilo.

## MODALITÀ OPERATIVE PER L'ELABORAZIONE DEI DATI

Tramite il *software* di gestione informatica della procedura (dublinet). L'elaborazione informatica consente di avere varie disaggregazioni (Paese di provenienza, Paese europeo che richiede la presa in carico, nazionalità, sesso, minori, motivi che individuano la responsabilità dello Stato per l'esame della domanda di asilo).

## MODALITÀ OPERATIVE E PERIODICITÀ DELLA DIFFUSIONE DEI DATI

I dati vengono forniti su richiesta di enti e uffici interessati alla materia, oltre che dai Paesi *partners* della Convenzione. Con cadenza trimestrale i dati vengono inviati anche al Segretariato Generale del Consiglio dell'Unione Europea.

## DESCRIZIONE DELL'INDAGINE ED ELEMENTI INFORMATIVI

L'indagine si occupa delle richieste di competenza e trasferimenti di richiedenti asilo, anche minori, accompagnati e non, da e per l'Italia, provenienti da altri Paesi dell'Unione Europea, secondo il Regolamento (CE) Dublino III.

## SITUAZIONE ED ANDAMENTO DEL FENOMENO

In relazione al flusso dei dati, per il 2016 si continua a registrare un sensibile aumento del carico di lavoro complessivo per l'Unità Dublino Italiana (da 43.939 nel 2015 siamo passati a 61.132 richieste, al netto delle circa 5.000 ancora da scaricare), con impennata dell'incremento delle pratiche *outgoing* (di circa il 70%), probabilmente riconducibili ai copiosi flussi provenienti dai Paesi dell'Est Europa tramite la rotta balcanica, nonché per l'incremento del personale coinvolto (grazie al progetto di Servizio civile, che ha permesso di implementare il numero di richieste di trasferimento in altri Stati Membri).

Nel corso del 2016 l'Ufficio ha anche implementato la procedura di *relocation*. In attuazione dell'agenda Juncker, nel settembre 2015 il Consiglio europeo ha adottato le Decisioni in oggetto per istituire misure temporanee nel settore della protezione internazionale a beneficio dell'Italia e della Grecia, la c.d. *relocation*. Le citate Decisioni operano come una deroga ai criteri di determinazione dello Stato membro competente ai sensi del Regolamento Dublino per i richiedenti in chiaro bisogno di protezione internazionale, che potranno essere trasferiti in altro



Stato Membro (secondo le quote messe a disposizione). Sono pertanto eligibili alla procedura i richiedenti protezione internazionale che appartengano cioè ad una nazionalità con oltre il 75% della media EUROSTAT di riconoscimento della protezione internazionale, con priorità per i richiedenti cd. vulnerabili ai sensi degli articoli 21 e 22 della direttiva 2013/33/UE.



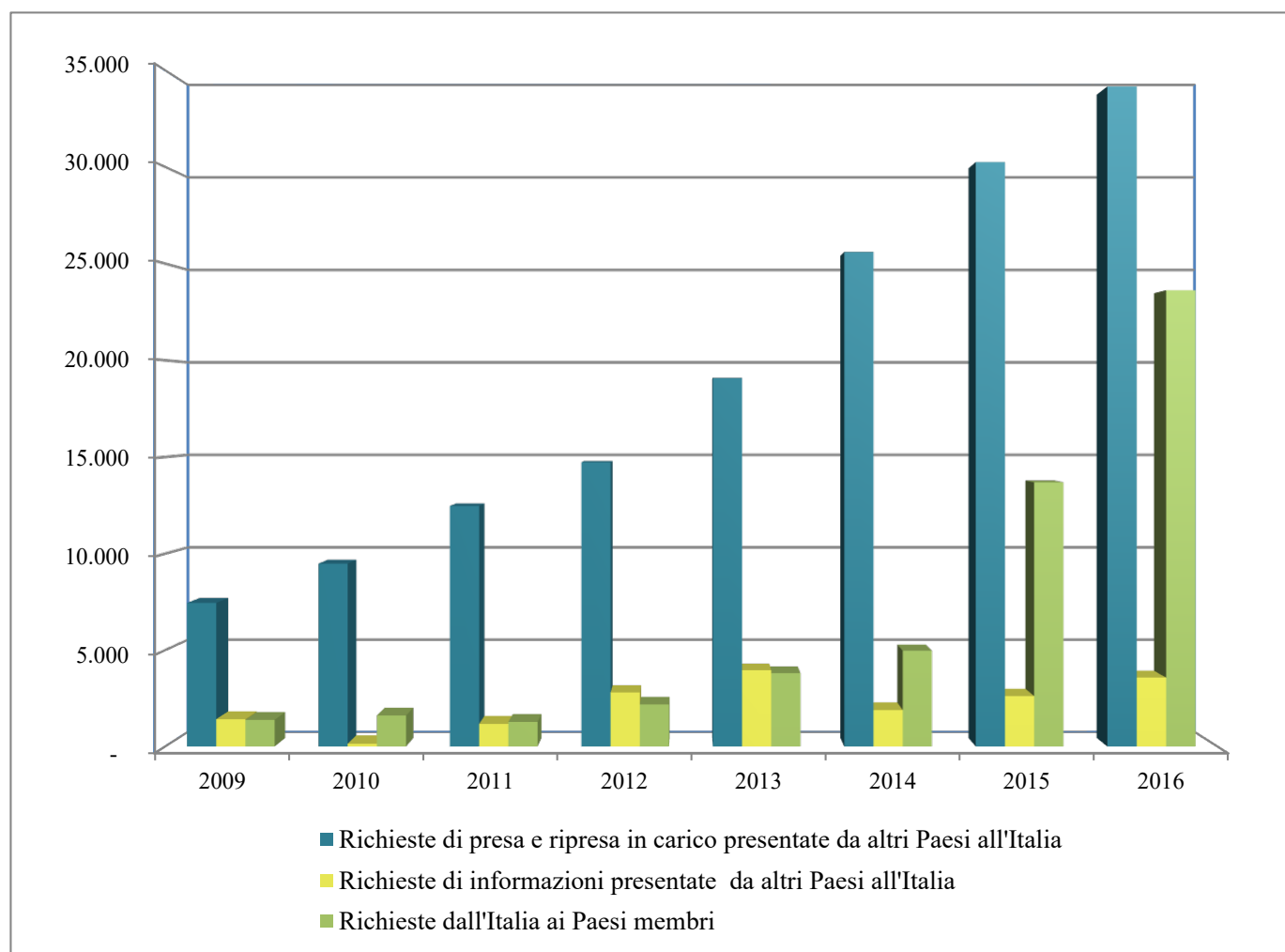
**RICHIEDENTI ASILO "DUBLINANTI" (\*)**

dal 2009 al 2016

DESCRIZIONE	2009	2010	2011	2012	2013	2014	2015	2016
Richieste di presa e ripresa in carico presentate da altri Paesi all'Italia	7.452	9.484	12.466	14.722	19.093	25.607	30.249	34.157
Richieste di informazioni presentate da altri Paesi all'Italia	1.416	141	1.173	2.804	3.958	1.889	2.617	3.578
Richieste dall'Italia agli altri Paesi	1.377	1.607	1.275	2.186	3.808	4.973	13.690	23.622

(\*) Richiedenti asilo in Europa per i quali è necessario determinare lo Stato competente alla valutazione della domanda di protezione internazionale, a partire dalla Convenzione siglata a Dublino nel 1990 (ed entrata in vigore nel 1997), poi recepita nel Regolamento CE n. 343/2003 (entrato in vigore il 1.9.03) e quindi rifiuto nel Regolamento UE n. 604/2013 (entrato in vigore il 1.1.14). Il Regolamento si applica a tutti gli Stati membri e ai Paesi Associati Schengen (Svizzera, Norvegia, Liechtenstein, Islanda e Regno Unito)

Andamento





## RICHIESTE DI INFORMAZIONI, PRESA E RIPRESA IN CARICO PRESENTATE DAI PAESI EUROPEI ALL'ITALIA

Anno 2016

PAESE RICHIEDENTE	TOTALE	DI CUI			
		Accolte	In istruttoria	Informazioni acquisite	Rifiutate e ritiro domande
Austria	3.717	2.699	8	248	762
Belgio	788	696	13	14	65
Bulgaria	4	2	-	-	2
Cipro	1	-	1	-	-
Croazia	4	2	-	1	1
Danimarca	531	277	2	48	204
Estonia	1	1	-	-	-
Finlandia	196	104	-	18	74
Francia	7.667	6.539	57	52	1.019
Germania	11.969	9.184	219	345	2.221
Grecia	52	22	2	6	22
Irlanda	54	13	1	21	19
Islanda	36	19	-	3	14
Lettonia	2	2	0	0	0
Liechtenstein	8	5	-	1	2
Lussemburgo	179	149	-	-	30
Malta	62	36	1	-	25
Norvegia	310	155	1	67	87
Paesi Bassi	1.109	765	34	231	79
Polonia	18	7	1	5	5
Portogallo	14	8	2	-	4
Regno Unito	1.231	535	3	272	421
Repubblica Ceca	35	26	-	1	8
Repubblica Slovacca	7	6	-	1	-
Slovenia	25	11	-	-	14
Spagna	1	1	-	-	-
Svezia	1.657	730	-	747	180
Svizzera	8.023	5.681	33	1.495	814
Ungheria	34	25	-	2	7
<b>TOTALE</b>	<b>37.735</b>	<b>27.700</b>	<b>378</b>	<b>3.578</b>	<b>6.079</b>



**RICHIESTE DI INFORMAZIONI, PRESA E RIPRESA IN CARICO PRESENTATE  
DALL'ITALIA AGLI ALTRI PAESI EUROPEI**

Anno 2016

PAESE AL QUALE E' STATA PRESENTATA LA RICHIESTA	TOTALE	DI CUI			
		Accolte	In istruttoria	Informaz. acquisite	Rifiutate e ritiro domande
Austria	397	49	134	-	214
Belgio	215	135	48	-	32
Bulgaria	179	24	32	-	123
Cipro	41	34	5	-	2
Croazia	50	32	5	-	13
Danimarca	47	15	12	-	20
Estonia	1	-	-	-	1
Finlandia	500	227	251	-	22
Francia	615	173	279	-	163
Germania	4.460	879	3.307	1	273
Grecia	193	2	3	-	188
Irlanda	10	4	2	-	4
Islanda	2	-	-	-	2
Lettonia	43	41	1	-	1
Lituania	24	13	7	-	4
Lussemburgo	90	38	52	-	-
Malta	47	22	20	-	5
Norvegia	781	632	86	-	63
Paesi Bassi	725	184	510	-	31
Polonia	54	6	18	-	30
Portogallo	336	272	37	-	27
Regno Unito	55	16	7	1	31
Repubblica Ceca	3	2	-	-	1
Repubblica Slovacca	5	-	2	-	3
Romania	306	151	9	-	146
Slovenia	67	34	14	-	19
Spagna	166	131	20	-	15
Svezia	233	36	122	-	75
Svizzera	981	460	447	-	74
Ungheria	793	34	182	-	577
Sconosciuto (*)	3.144	381	1.055	8	1.700
<b>TOTALE</b>	<b>14.563</b>	<b>3.646</b>	<b>5.612</b>	<b>2</b>	<b>2.159</b>
<b>ITALIA</b> (scadenza termini-Grecia)**)	<b>9.059</b>				
<b>TOTALE COMPLESSIVO</b>	<b>23.622</b>				

(\*) Non è stato possibile acquisire informazioni circa il Paese al quale è stata presentata la richiesta

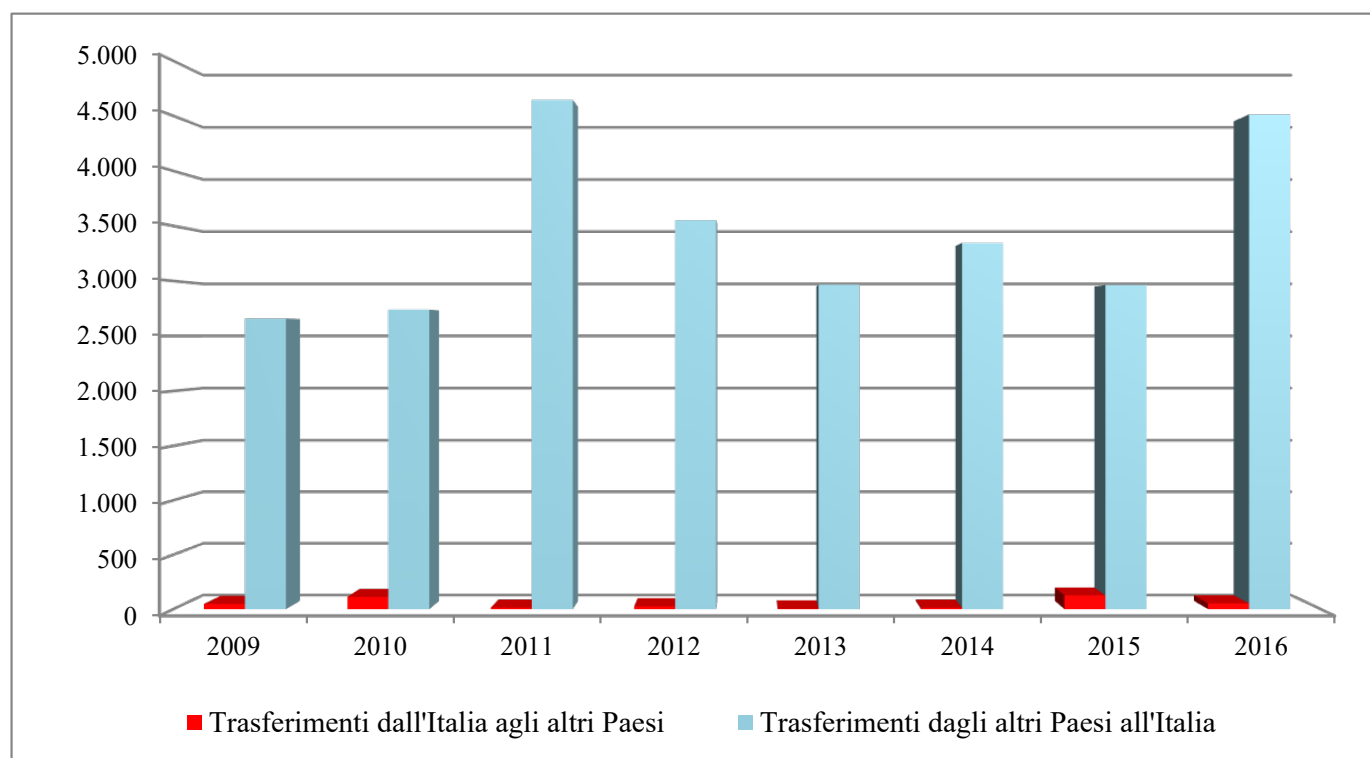
(\*\*) Tali casi sono di competenza Italiana per scadenza dei termini, ovvero di richiedenti arrivati in Grecia per la quale esiste la moratoria ai trasferimenti diramata dalla Commissione Europea a seguito della sentenza CEDU per evidenti carenze sistemiche nel sistema di accoglienza ellenico (cfr. sent. CEDU del 21 gennaio 2011). Non è possibile, pertanto, fornire la disaggregazione indicata nella tabella.



**DATI RELATIVI AI TRASFERIMENTI DI IMMIGRATI RICHIEDENTI  
ASILO EFFETTUATI NELL'APPLICAZIONE  
DEL REGOLAMENTO DUBLINO**

*dal 2009 al 2016*

ANNO	Trasferimenti dall'Italia agli altri Paesi	Trasferimenti dagli altri Paesi all'Italia
2009	47	2.658
2010	113	2.739
2011	14	4.645
2012	25	3.551
2013	5	2.966
2014	13	3.344
2015	126	2.963
2016	53	4.512





## DATI RELATIVI ALLA RICOLLOCAZIONE (RELOCATION) DI IMMIGRATI RICHIEDENTI ASILO

*Anno 2016*

STATI EUROPEI PRESSO I QUALI E' AVVENUTA LA RICOLLOCAZIONE	Adulti	Minori accompagnati	TOTALE
Belgio	23	-	23
Croazia	9	-	9
Cipro	9	1	10
Finlandia	250	22	272
Francia	227	36	263
Germania	435	9	444
Lettonia	8	-	8
Lussemburgo	49	12	61
Malta	44	2	46
Norvegia	221	16	237
Paesi Bassi	346	34	380
Portogallo	244	16	260
Romania	42	1	43
Slovenia	23	-	23
Spagna	45	-	45
Svizzera	301	40	341
<b>TOTALE</b>	<b>2.276</b>	<b>189</b>	<b>2.465</b>



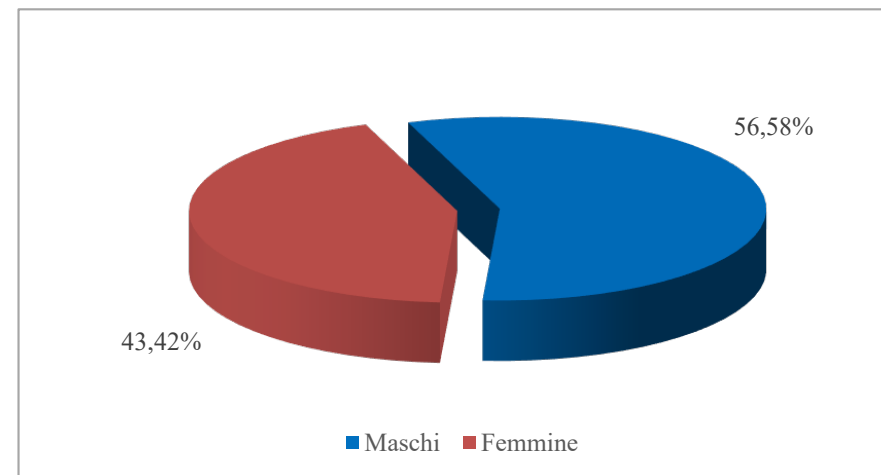
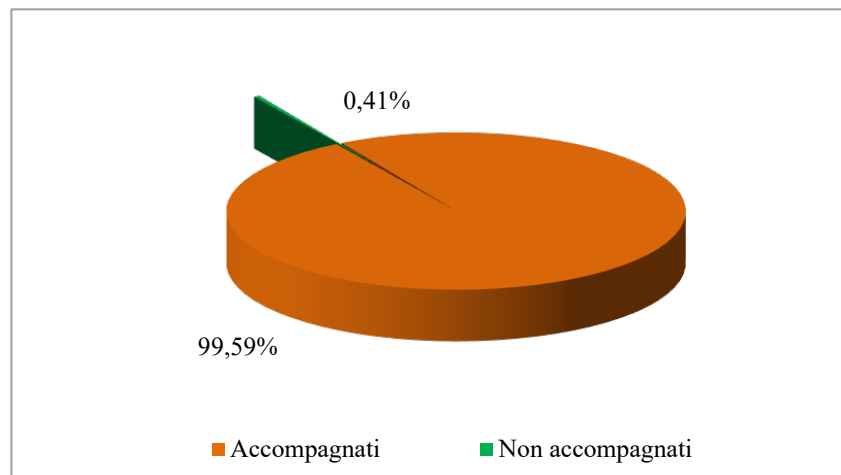


**RICHIESTE TRASFERIMENTO DI MINORI DALL'ITALIA AGLI ALTRI PAESI MEMBRI E MINORI TRASFERITI**

Anno 2016

MINORI	Richieste trasferimento minori							Minori trasferiti						
	Minori di 14			Uguali o maggiori di 14 o minori di 18			Totale	Minori di 14			Uguali o maggiori di 14 o minori di 18			Totale
	M	F	Totale	M	F	Totale		M	F	Totale	M	F	Totale	
Accompagnati	6.582	5.004	11.586	772	654	1.426	13.012	237	177	414	29	23	52	466
Non accompagnati	6	5	11	33	10	43	54	-	1	1	4	1	5	6
<b>TOTALE</b>	<b>6.588</b>	<b>5.009</b>	<b>11.597</b>	<b>805</b>	<b>664</b>	<b>1.469</b>	<b>13.066</b>	<b>237</b>	<b>178</b>	<b>415</b>	<b>33</b>	<b>24</b>	<b>57</b>	<b>472</b>

Richieste trasferimento minori





**RICHIESTE TRASFERIMENTO DI MINORI DAGLI ALTRI PAESI MEMBRI ALL'ITALIA E MINORI TRASFERITI**

Anno 2016

MINORI	Richieste trasferimento minori							Minori trasferiti						
	Minori di 14			Uguali o maggiori di 14 o minori di 18			Totale	Minori di 14			Uguali o maggiori di 14 o minori di 18			Totale
	Maschi	Femmine	Totale	Maschi	Femmine	Totale		Maschi	Femmine	Totale	Maschi	Femmine	Totale	
Accompagnati	4.047	2.868	6.915	433	366	799	7.714	106	87	193	13	6	19	212
Non accompagnati	12	5	17	813	127	940	957	2	-	2	40	1	41	43
<b>TOTALE</b>	<b>4.059</b>	<b>2.873</b>	<b>6.932</b>	<b>1.246</b>	<b>493</b>	<b>1.739</b>	<b>8.671</b>	<b>108</b>	<b>87</b>	<b>195</b>	<b>53</b>	<b>7</b>	<b>60</b>	<b>255</b>

Richieste trasferimento minori

