

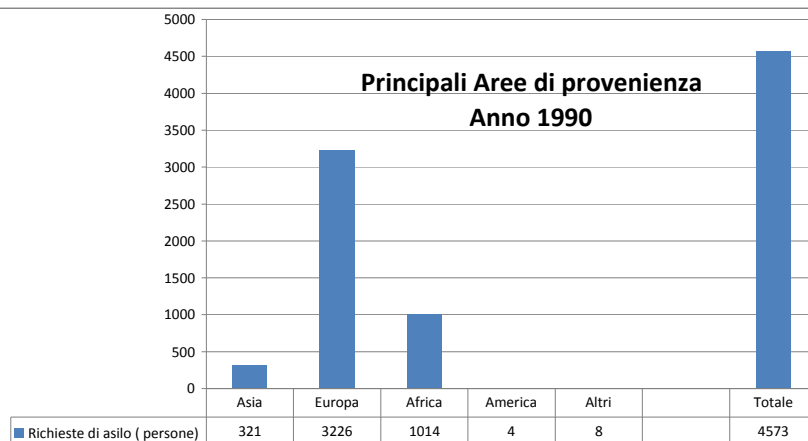
PRIMA SEZIONE

Richieste di asilo

**Commissione Nazionale per il diritto di asilo
Anno 1990
Richieste di asilo**

Richieste di asilo (persone)	
Area geografica	Arrivi
Asia	321
Europa	3226
Africa	1014
America	4
Altri	8
Totale	4573

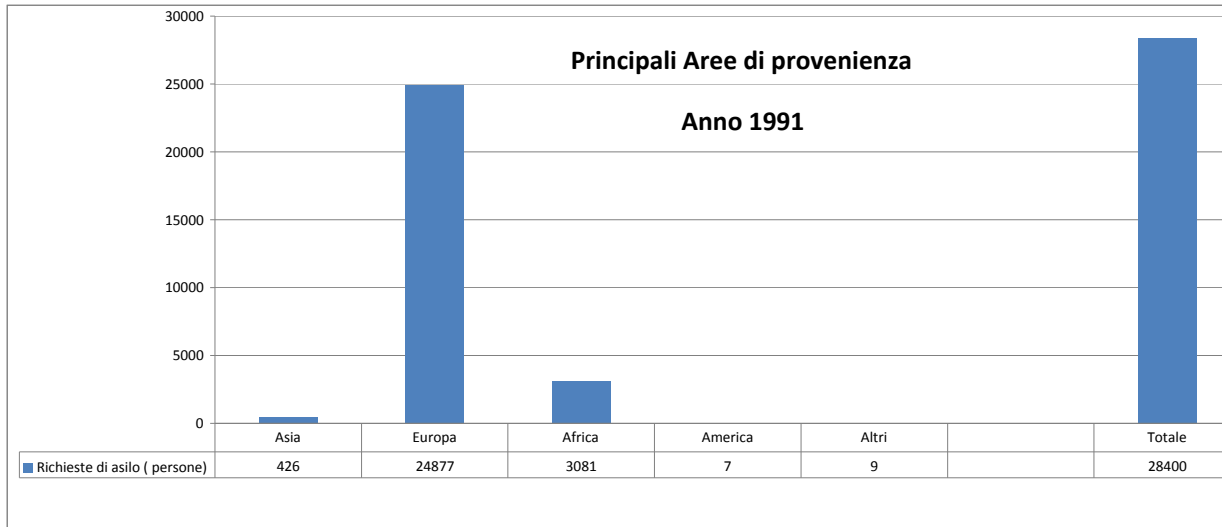
Domande di asilo (Mod. C3)	
Area geografica	Arrivi
Asia	254
Europa	2483
Africa	871
America	3
Altri	6
TOTALE	3617



Principali Paesi di Origine	
<i>Albania</i>	1804
<i>Romania</i>	1236
<i>Somalia</i>	443
<i>Etiopia</i>	449
<i>Altre</i>	641
TOT	4573

**Commissione Nazionale per il diritto di asilo
Anno 1991
Richieste di asilo**

Richieste di asilo (persone)	
Area geografica	Arrivi
Asia	426
Europa	24877
Africa	3081
America	7
Altri	9
Totale	28400



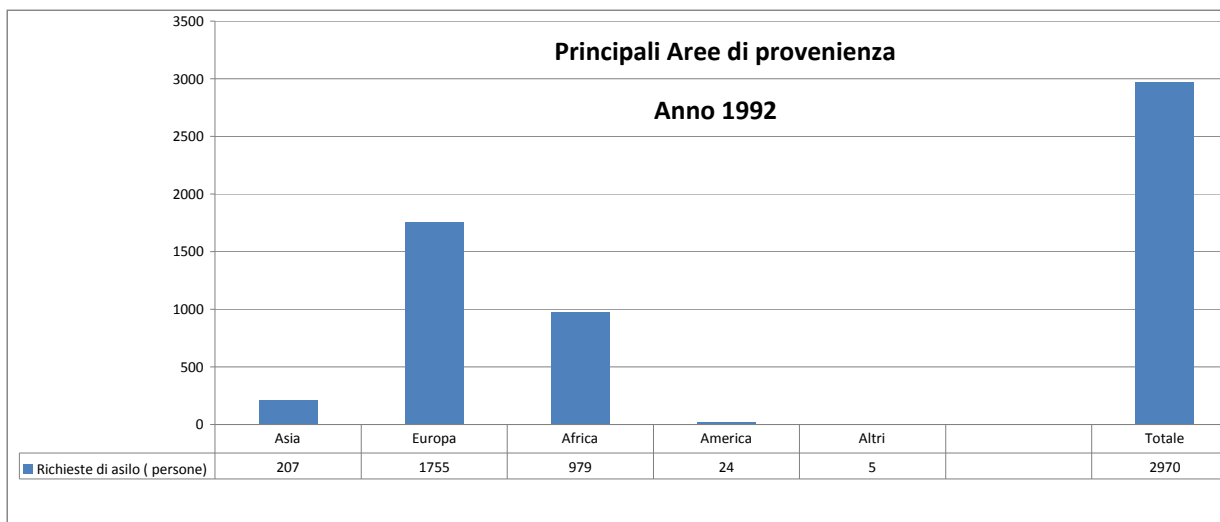
Domande di asilo (Mod. C3)	
Area geografica	Arrivi
Asia	341
Europa	21667
Africa	2418
America	6
Altri	5
TOTALE	24437

Principali Paesi di Origine	
Albania	21404
Romania	2425
Somalia	2254
Bangladesh	726
Etiopia	645
Altre	946
TOT	28400

**Commissione Nazionale per il diritto di asilo
Anno 1992
Richieste di asilo**

Richieste di asilo (persone)	
Area geografica	Arrivi
Asia	207
Europa	1755
Africa	979
America	24
Altri	5
Totale	2970

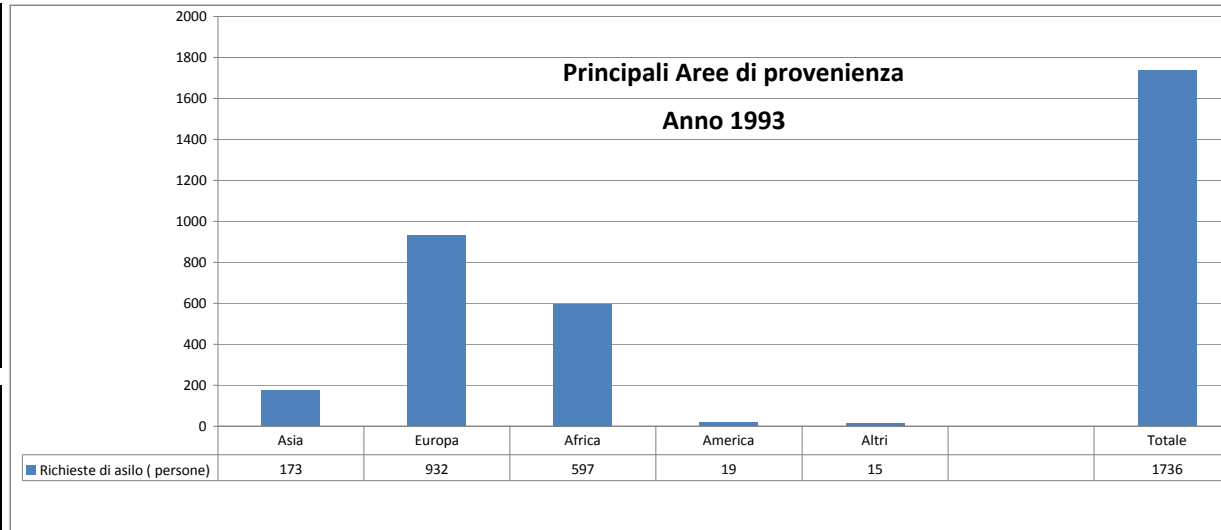
Domande di asilo (Mod. C3)	
Area geografica	Arrivi
Asia	167
Europa	1577
Africa	816
America	22
Altri	4
TOTALE	2586



Principali Paesi di Origine	
Albania	216
Bulgaria	318
Romania	1009
Somalia	495
Eritrea	384
Etiopia	116
Altre	432
TOT	2970

**Commissione Nazionale per il diritto di asilo
Anno 1993
Richieste di asilo**

Richieste di asilo (persone)	
Area geografica	Arrivi
Asia	173
Europa	932
Africa	597
America	19
Altri	15
Totale	1736

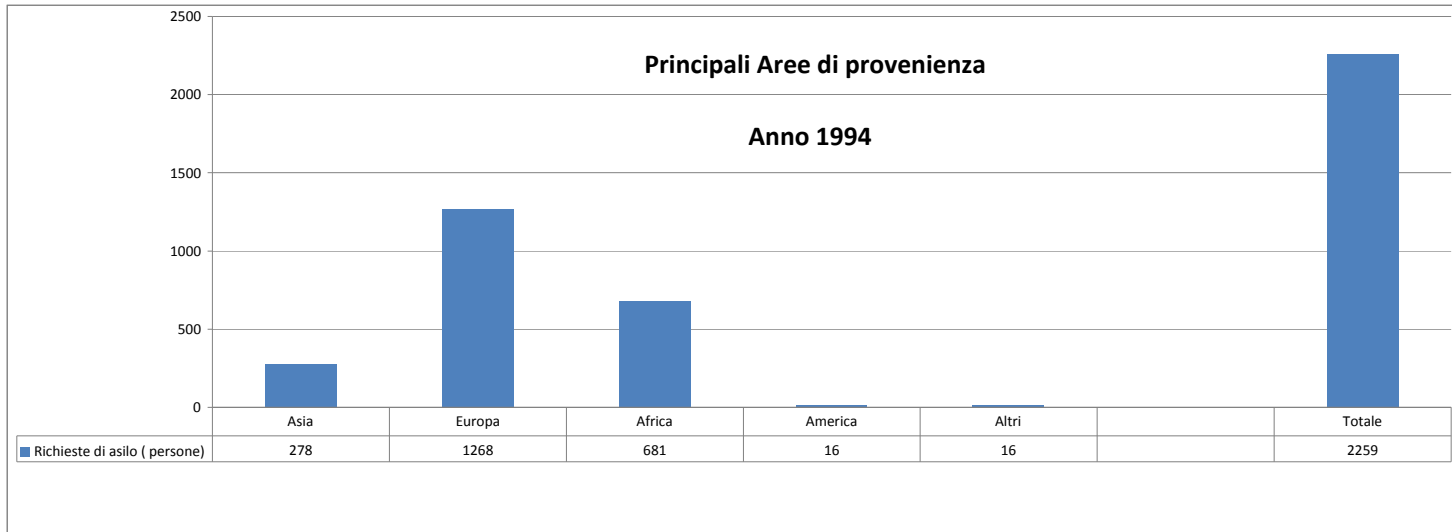


Domande di asilo (Mod. C3)	
Area geografica	Arrivi
Asia	157
Europa	846
Africa	531
America	19
Altri	11
TOTALE	1564

Principali Paesi di Origine	
Albania	70
Bulgaria	73
Ex Jugoslavia	77
Romania	601
Somalia	46
Etiopia	349
Altre	1754
TOT	2970

**Commissione Nazionale per il diritto di asilo
Anno 1994
Richieste di asilo**

Richieste di asilo (persone)	
Area geografica	Arrivi
Asia	278
Europa	1268
Africa	681
America	16
Altri	16
Totale	2259

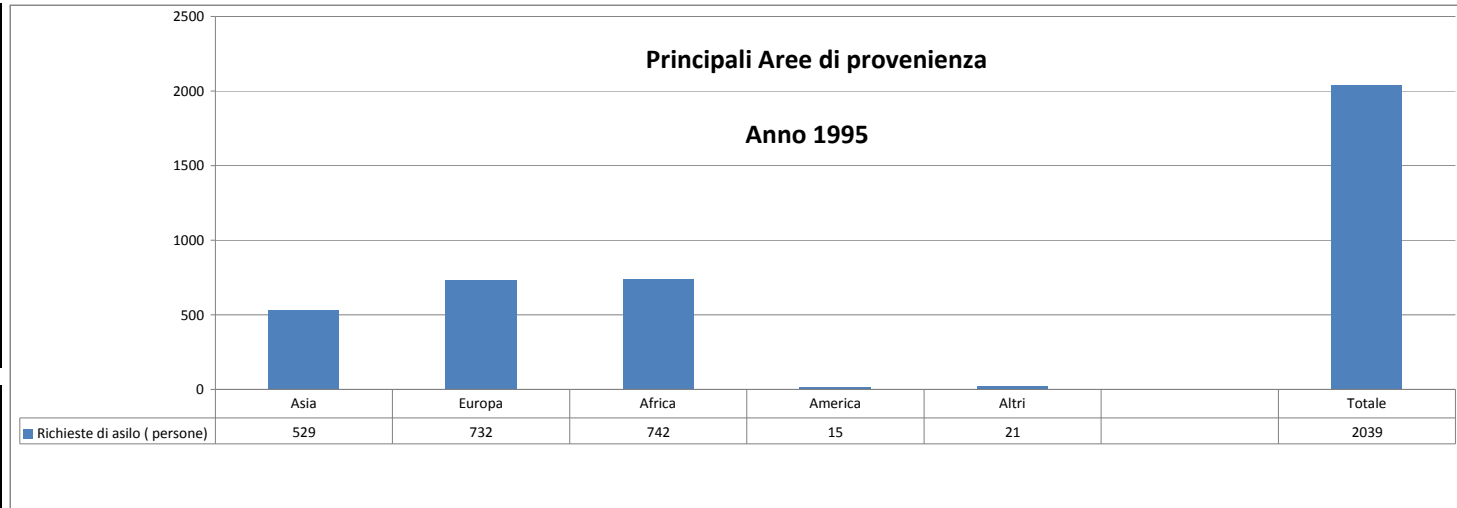


Domande di asilo (Mod. C3)	
Area geografica	Arrivi
Asia	231
Europa	996
Africa	592
America	12
Altri	10
TOTALE	1841

Principali Paesi di Origine		
Albania	60	Romania 995
Angola	55	Pakistan 34
Etiopia	171	Sudan 154
Ex Jugoslavia	93	Tunisia 36
Iran	102	Altre 501
Iraq	58	TOT 2259

**Commissione Nazionale per il diritto di asilo
Anno 1995
Richieste di asilo**

Richieste di asilo (persone)	
Area geografica	Arrivi
Asia	529
Europa	732
Africa	742
America	15
Altri	21
Totale	2039

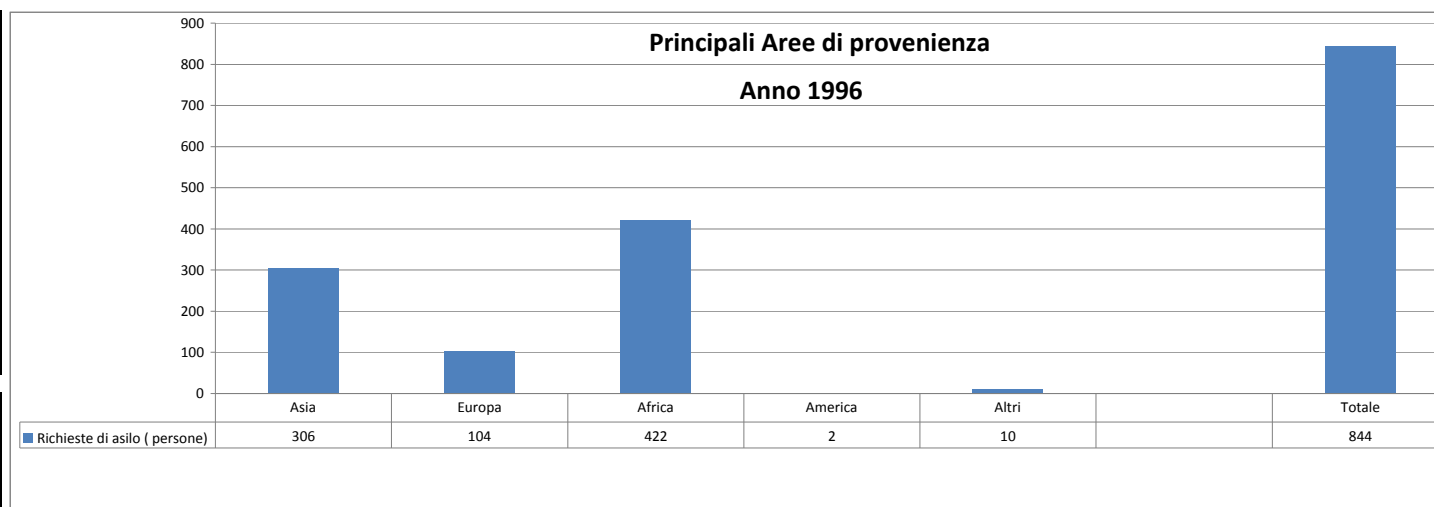


Domande di asilo (Mod. C3)	
Area geografica	Arrivi
Asia	421
Europa	633
Africa	657
America	15
Altri	18
TOTALE	1744

Principali Paesi di Origine			
Angola	49	Somalia	30
Etiopia	111	Sudan	176
Ex Jugoslavia	64	Turchia	71
Iran	134	Zaire	36
Iraq	224	Altre	525
Romania	474		
Ruanda	87		
Pakistan	58	TOT	2039

**Commissione Nazionale per il diritto di asilo
Anno 1996
Richieste di asilo**

Richieste di asilo (persone)	
Area geografica	Arrivi
Asia	306
Europa	104
Africa	422
America	2
Altri	10
Totale	844

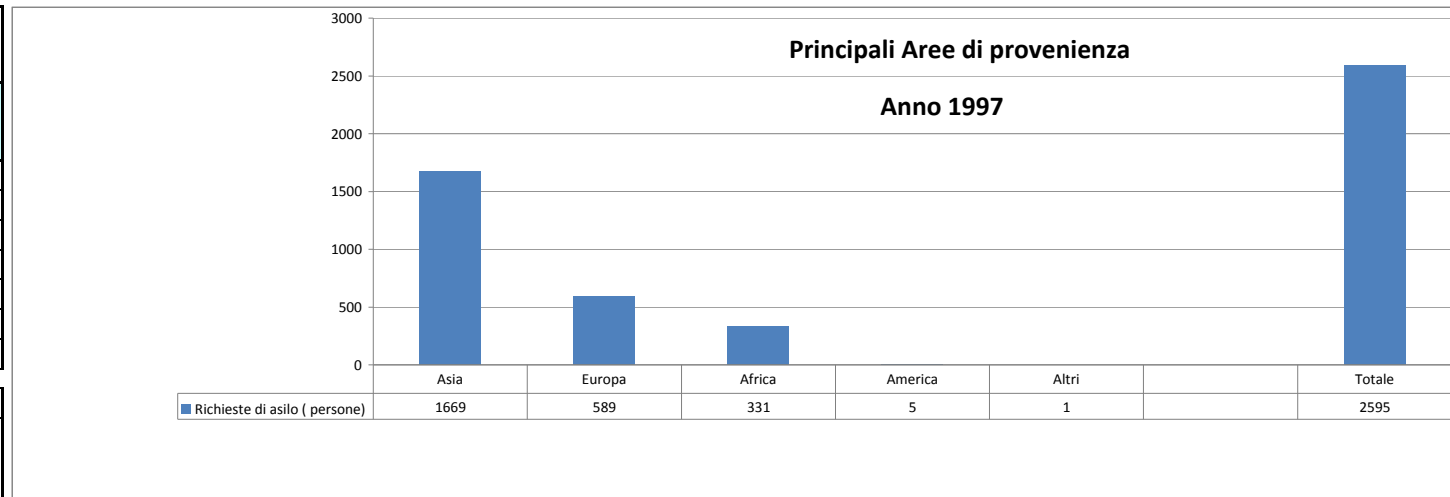


Domande di asilo (Mod. C3)	
Area geografica	Arrivi
Asia	249
Europa	85
Africa	337
America	2
Altri	7
TOTALE	680

Principali Paesi di Origine			
Afghanistan	39	Libano	20
Algeria	42	Ruanda	48
Angola	38	Somalia	20
Etiopia	76	Sudan	35
Ex Jugoslavia	17	Turchia	23
Iran	46	Zaire	65
Iraq	171	Altre	204
	TOT		844

**Commissione Nazionale per il diritto di asilo
Anno 1997
Richieste di asilo**

Richieste di asilo (persone)	
Area geografica	Arrivi
Asia	1669
Europa	589
Africa	331
America	5
Altri	1
Totale	2595

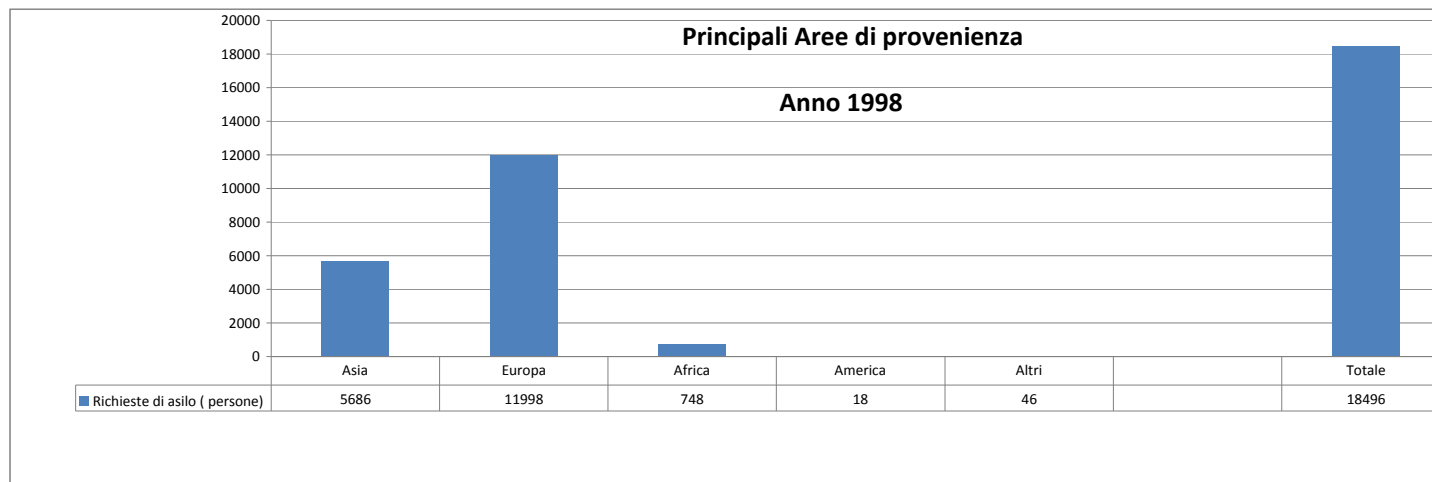


Domande di asilo (Mod. C3)	
Area geografica	Arrivi
Asia	1089
Europa	483
Africa	297
America	5
Altri	1
TOTALE	1875

Principali Paesi di Origine			
<i>Albania</i>	1423	<i>Pakistan</i>	24
<i>Algeria</i>	42	<i>Siria</i>	40
<i>Etiopia</i>	40	<i>Somalia</i>	20
<i>Ex Jugoslavia</i>	44	<i>Sudan</i>	33
<i>Iran</i>	75	<i>Turchia</i>	110
<i>Iraq</i>	409	<i>Zaire</i>	69
<i>Romania</i>	56	<i>Altre</i>	173
<i>Ruanda</i>	37	TOT	2595

**Commissione Nazionale per il diritto di asilo
Anno 1998
Richieste di asilo**

Richieste di asilo (persone)	
Area geografica	Arrivi
Asia	5686
Europa	11998
Africa	748
America	18
Altri	46
Totale	18496

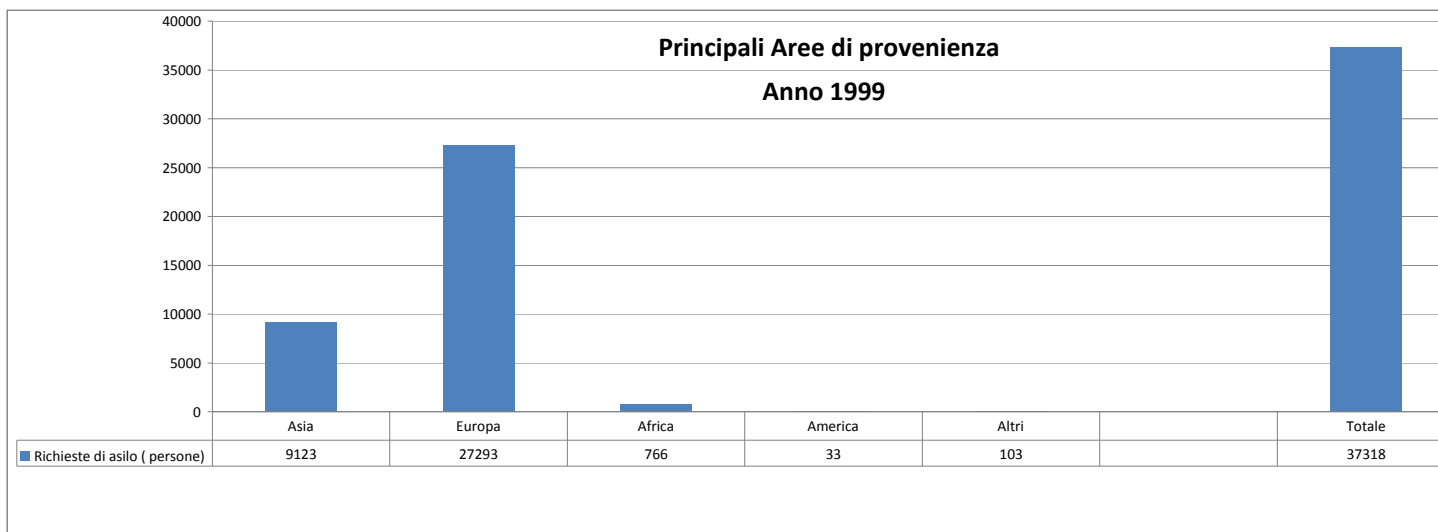


Domande di asilo (Mod. C3)	
Area geografica	Arrivi
Asia	4524
Europa	7988
Africa	635
America	14
Altri	32
TOTALE	13193

Principali Paesi di Origine			
<i>Afghanistan</i>	100	<i>R. D. Congo</i>	183
<i>Albania</i>	140	<i>Romania</i>	407
<i>Algeria</i>	81	<i>Sierra Leone</i>	137
<i>Angola</i>	44	<i>Sri Lanka</i>	93
<i>Etiopia</i>	77	<i>Turchia</i>	2911
<i>Ex Jugoslavia</i>	8489	<i>Zaire</i>	69
<i>Iran</i>	86		
<i>Iraq</i>	5195	<i>Altre</i>	484
		TOT	18496

**Commissione Nazionale per il diritto di asilo
Anno 1999
Richieste di asilo**

Richieste di asilo (persone)	
Area geografica	Arrivi
Asia	9123
Europa	27293
Africa	766
America	33
Altri	103
Totale	37318

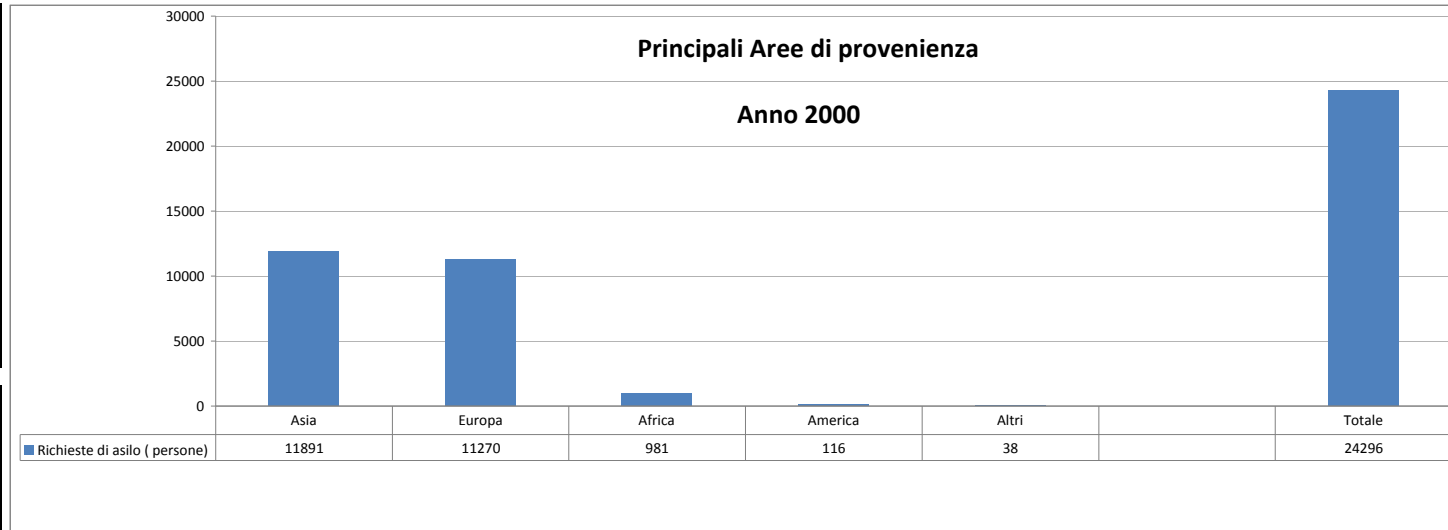


Domande di asilo (Mod. C3)	
Area geografica	Arrivi
Asia	6797
Europa	17287
Africa	637
America	25
Altri	64
TOTALE	24810

Principali Paesi di Origine			
<i>Afghanistan</i>	404	<i>R. D. Congo</i>	185
<i>Albania</i>	145	<i>Romania</i>	72
<i>Bangladesh</i>	49	<i>Russia</i>	110
<i>Ex Jugoslavia</i>	22718	<i>Sierra Leone</i>	51
<i>Etiopia</i>	125	<i>Siria</i>	49
<i>Iran</i>	239	<i>Somalia</i>	79
<i>Iraq</i>	8057	<i>Turchia</i>	4186
		<i>Altre</i>	849
		TOT	37318

**Commissione Nazionale per il diritto di asilo
Anno 2000
Richieste di asilo**

Richieste di asilo (persone)	
Area geografica	Arrivi
Asia	11891
Europa	11270
Africa	981
America	116
Altri	38
Totale	24296

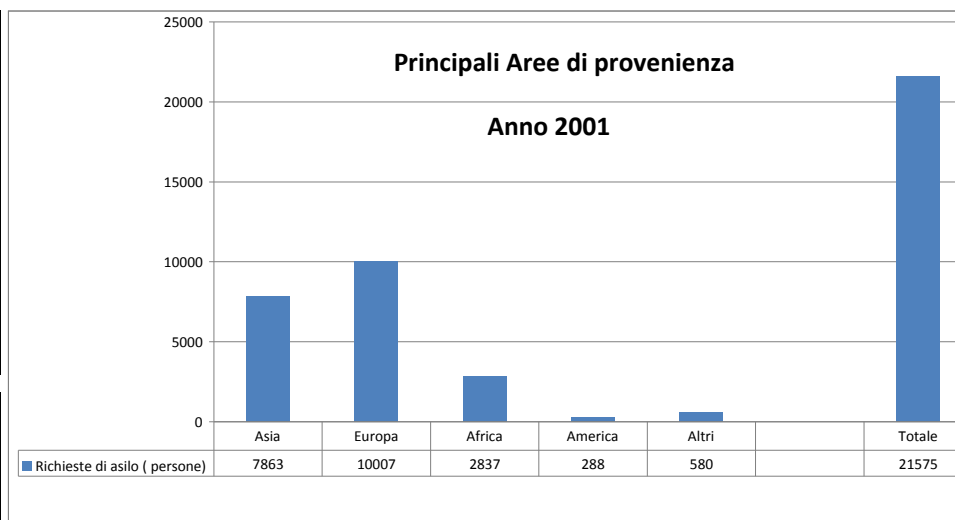


Domande di asilo (Mod. C3)	
Area geografica	Arrivi
Asia	9211
Europa	8175
Africa	862
America	90
Altri	25
TOTALE	18363

Principali Paesi di Origine			
<i>Afghanistan</i>	813	<i>Romania</i>	321
<i>Albania</i>	281	<i>Russia</i>	360
<i>Bangladesh</i>	100	<i>Sierra Leone</i>	172
<i>Etiopia</i>	79	<i>Sri lanka</i>	231
<i>Ex Jugoslavia</i>	4236	<i>Somalia</i>	80
<i>Iran</i>	210	<i>Turchia</i>	5976
<i>Iraq</i>	10126	<i>Altre</i>	1081
<i>R. D. Congo</i>	230	TOT	24296

**Commissione Nazionale per il diritto di asilo
Anno 2001
Richieste di asilo**

Richieste di asilo (persone)	
Area geografica	Arrivi
Asia	7863
Europa	10007
Africa	2837
America	288
Altri	580
Totale	21575



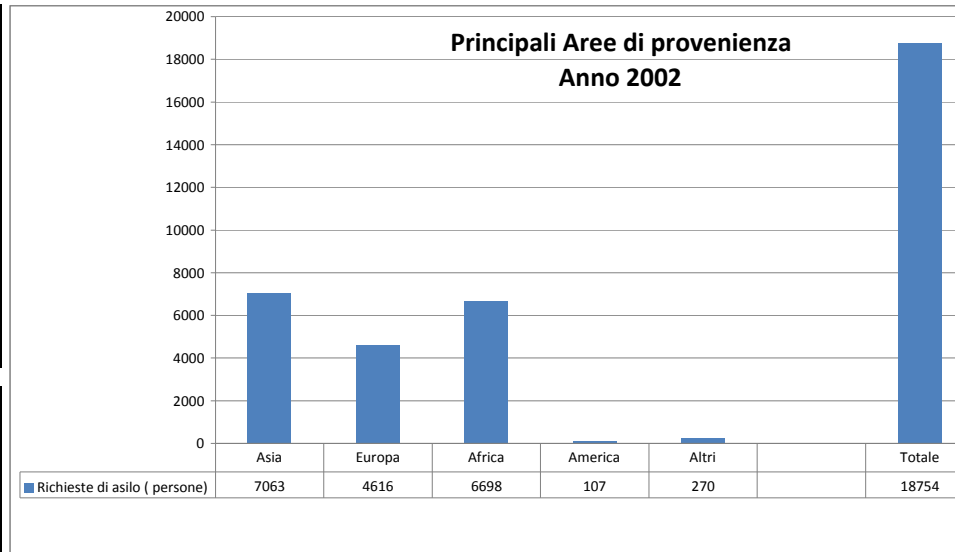
Domande di asilo (Mod. C3)	
Area geografica	Arrivi
Asia	6917
Europa	7282
Africa	2562
America	216
Altri	429
TOTALE	17406

<u>Principali Paesi di Origine</u>		
<i>Afghanistan</i>	589	<i>Etiopia</i> 236
<i>Albania</i>	190	<i>Iran</i> 288
<i>Bangladesh</i>	280	<i>Iraq</i> 5025
<i>Camerun</i>	64	<i>Nigeria</i> 662
<i>Colombia</i>	237	<i>Rep dem Congo</i> 325
<i>Ex Jugoslavia</i>	3801	<i>Romania</i> 888
<i>Eritrea</i>	454	<i>Sri Lanka</i> 1139
<i>Altre</i>	2915	<i>Turchia</i> 4482
	Tot	21575

**Commissione Nazionale per il diritto di asilo
Anno 2002
Richieste di asilo**

Richieste di asilo (persone)	
Area geografica	Arrivi
Asia	7063
Europa	4616
Africa	6698
America	107
Altri	270
Totale	18754

Domande di asilo (Mod. C3)	
Area geografica	Arrivi
Asia	6005
Europa	3569
Africa	6247
America	93
Altri	188
TOTALE	16102

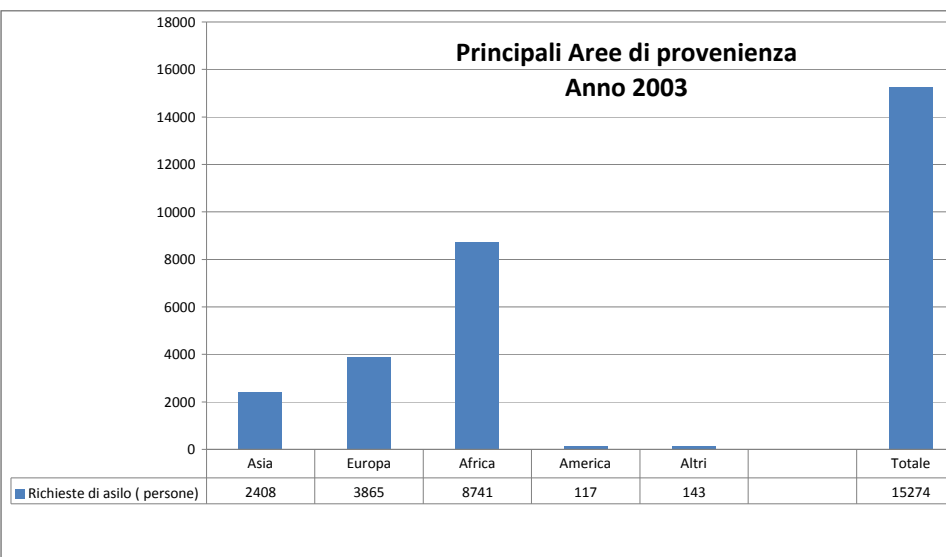


Principali Paesi di Origine					
<i>Afghanistan</i>	151	<i>Iran</i>	98	<i>Siria</i>	150
<i>Albania</i>	114	<i>Iraq</i>	2847	<i>Sri Lanka</i>	1539
<i>Bangladesh</i>	380	<i>Liberia</i>	1672	<i>Sudan</i>	897
<i>Camerun</i>	76	<i>Nigeria</i>	628	<i>Togo</i>	210
<i>Colombia</i>	79	<i>Pakistan</i>	1274	<i>Turchia</i>	978
<i>Ex Jugoslavia</i>	2338	<i>Rep dem Congo</i>	319	<i>Ucraina</i>	71
<i>Eritrea</i>	1008	<i>Romania</i>	849		
<i>Etiopia</i>	227	<i>Sierra Leone</i>	327		
<i>Altre</i>	2522	Tot		18754	

**Commissione Nazionale per il diritto di asilo
Anno 2003
Richieste di asilo**

Richieste di asilo (persone)	
Area geografica	Arrivi
Asia	2408
Europa	3865
Africa	8741
America	117
Altri	143
Totale	15274

Domande di asilo (Mod. C3)	
Area geografica	Arrivi
Asia	2289
Europa	3170
Africa	8231
America	104
Altri	137
TOTALE	13931

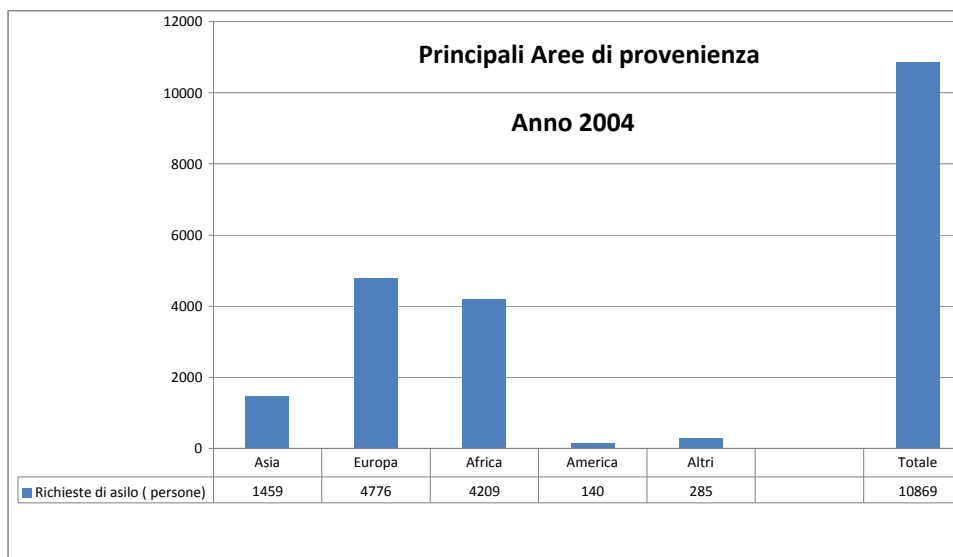


Principali Paesi di Origine					
<i>Afghanistan</i>	87	<i>Etiopia</i>	938	<i>Sierra Leone</i>	344
<i>Albania</i>	64	<i>Iran</i>	111	<i>Somalia</i>	1987
<i>Bangladesh</i>	302	<i>Iraq</i>	537	<i>Sri Lanka</i>	130
<i>Camerun</i>	100	<i>Liberia</i>	1553	<i>Sudan</i>	642
<i>Costa d'Avorio</i>	361	<i>Nigeria</i>	800	<i>Togo</i>	117
<i>Ex Jugoslavia</i>	664	<i>Rep dem Congo</i>	247	<i>Turchia</i>	557
<i>Eritrea</i>	1472	<i>Romania</i>	972	<i>Ucraina</i>	81
		<i>Pakistan</i>	788		
<i>Altre</i>	2420	Tot			15274

**Commissione Nazionale per il diritto di asilo
Anno 2004
Richieste di asilo**

Richieste di asilo (persone)	
Area geografica	Arrivi
Asia	1459
Europa	4776
Africa	4209
America	140
Altri	285
Totale	10869

Domande di asilo (Mod. C3)	
Area geografica	Arrivi
Asia	1372
Europa	4046
Africa	4014
America	125
Altri	260
TOTALE	9817

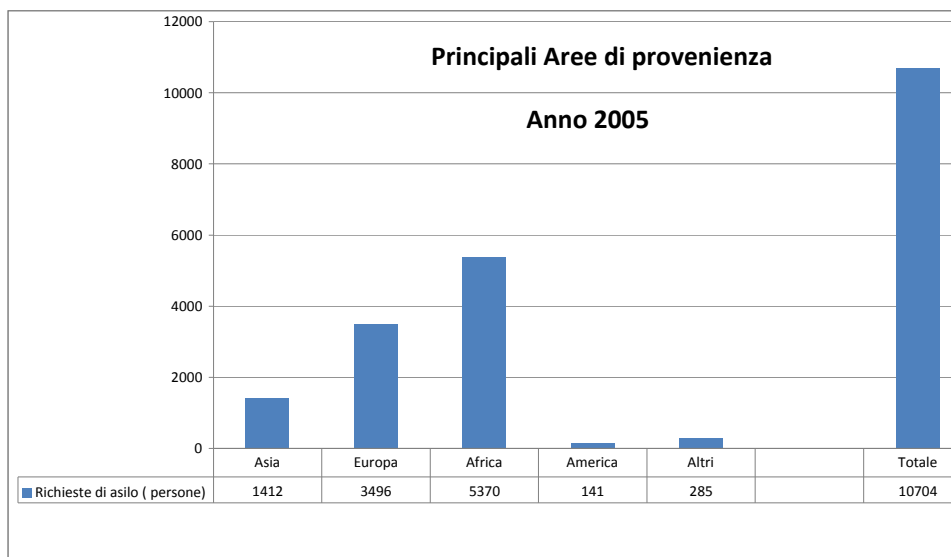


Principali Paesi di Origine					
<i>Afghanistan</i>	84	<i>Eritrea</i>	906	<i>Pakistan</i>	280
<i>Albania</i>	101	<i>Iran</i>	89	<i>Sierra Leone</i>	92
<i>Bangladesh</i>	352	<i>Iraq</i>	174	<i>Somalia</i>	193
<i>Bulgaria</i>	205	<i>Liberia</i>	366	<i>Sri Lanka</i>	49
<i>Camerun</i>	58	<i>Nigeria</i>	958	<i>Sudan</i>	504
<i>Costa d'Avorio</i>	186	<i>Rep dem Congo</i>	165	<i>Togo</i>	120
<i>Ex Jugoslavia</i>	2298	<i>Romania</i>	1502	<i>Turchia</i>	374
<i>Etiopia</i>	363	<i>Palestina</i>	188	<i>Ucraina</i>	76
<i>Altre</i>	1186	Tot		10869	

**Commissione Nazionale per il diritto di asilo
Anno 2005
Richieste di asilo**

Richieste di asilo (persone)	
Area geografica	Arrivi
Asia	1412
Europa	3496
Africa	5370
America	141
Altri	285
Totale	10704

Domande di asilo (Mod. C3)	
Area geografica	Arrivi
Asia	1313
Europa	2830
Africa	5120
America	109
Altri	211
TOTALE	9583

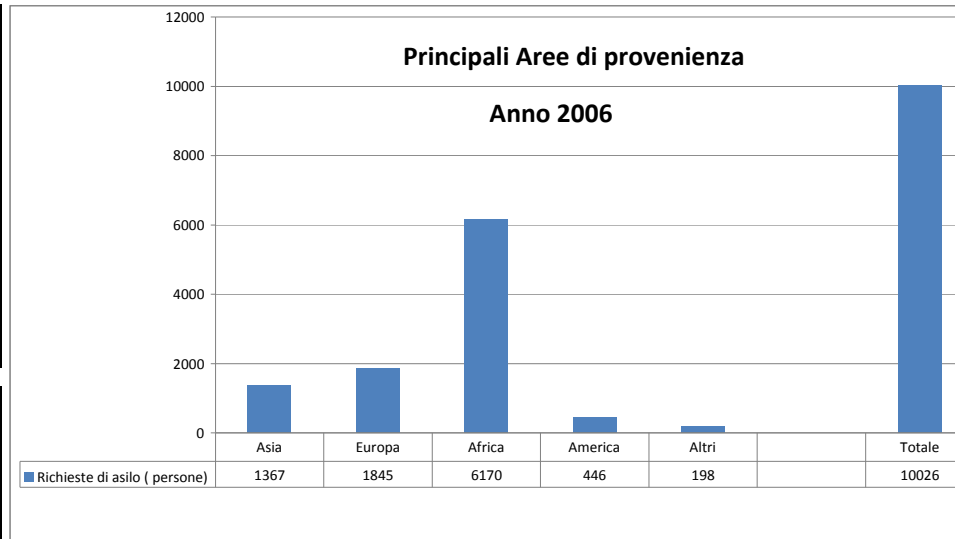


Principali Paesi di Origine					
<i>Afghanistan</i>	105	<i>Iran</i>	90	<i>Palestina</i>	63
<i>Albania</i>	36	<i>Iraq</i>	112	<i>Pakistan</i>	374
<i>Bangladesh</i>	391	<i>Liberia</i>	237	<i>Somalia</i>	121
<i>Camerun</i>	137	<i>Marocco</i>	103	<i>Sri Lanka</i>	51
<i>Costa d'Avorio</i>	608	<i>Nigeria</i>	795	<i>Sudan</i>	488
<i>Ex Jugoslavia</i>	1739	<i>Rep dem Congo</i>	57	<i>Togo</i>	462
<i>Etiopia</i>	462	<i>Romania</i>	1072	<i>Turchia</i>	301
<i>Eritrea</i>	1112	<i>Sierra Leone</i>	105	<i>Ucraina</i>	57
<i>Altre</i>	1626	Tot		10704	

**Commissione Nazionale per il diritto di asilo
Anno 2006
Richieste di asilo**

Richieste di asilo (persone)	
Area geografica	Arrivi
Asia	1367
Europa	1845
Africa	6170
America	446
Altri	198
Totale	10026

Domande di asilo (Mod. C3)	
Area geografica	Arrivi
Asia	1269
Europa	1492
Africa	5960
America	347
Altri	166
TOTALE	9234

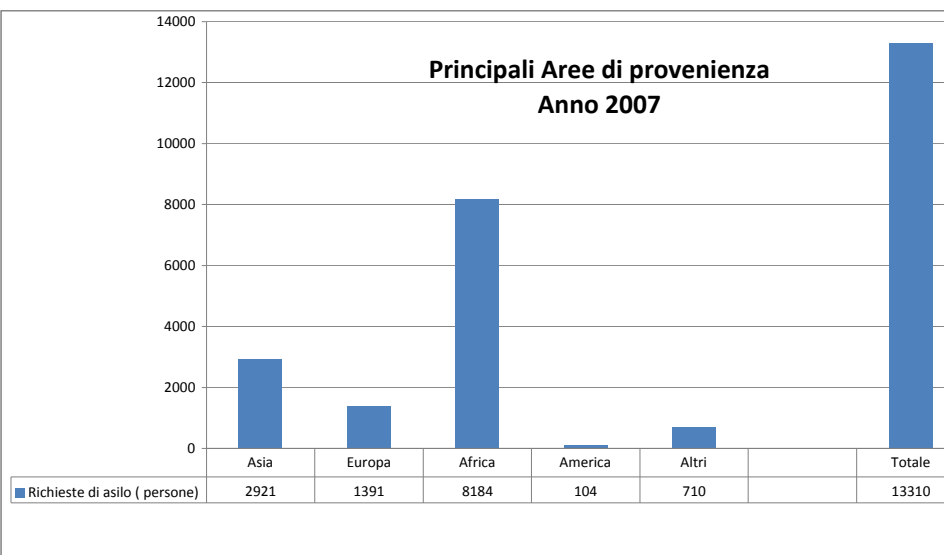


Principali Paesi di Origine					
Afghanistan	268	Ghana	411	Rep dem Congo	92
Bangladesh	327	Iran	77	Romania	139
Camerun	132	Iraq	135	Sierra Leone	67
Costa d'Avorio	557	Liberia	68	Somalia	104
Ex Jugoslavia	1119	Mali	82	Togo	569
Eritrea	1774	Marocco	347	Tunisia	59
Etiopia	344	Nigeria	930	Turchia	373
Gambia	86	Pakistan	233	Ucraina	28
Altre	1705	Tot	10026		

**Commissione Nazionale per il diritto di asilo
Anno 2007
Richieste di asilo**

Richieste di asilo (persone)	
Area geografica	Arrivi
Asia	2921
Europa	1391
Africa	8184
America	104
Altri	710
Totale	13310

Domande di asilo (Mod. C3)	
Area geografica	Arrivi
Asia	2690
Europa	1181
Africa	7897
America	96
Altri	587
TOTALE	12451

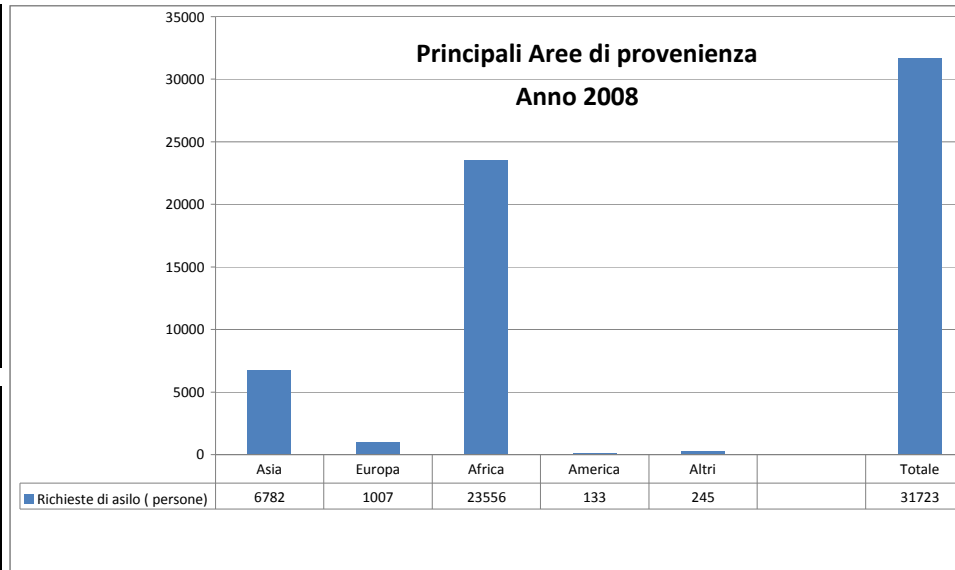


Principali Paesi di Origine					
Afghanistan	971	Ghana	571	Sierra Leone	57
Bangladesh	362	Guinea	294	Sri Lanka	248
Camerun	163	Iran	113	Somalia	578
Costa d'Avorio	1091	Iraq	394	Sudan	354
Ex Jugoslavia	736	Mali	226	Togo	359
Eritrea	1962	Nigeria	930	Tunisia	18
Etiopia	339	Pakistan	326	Turchia	487
Gambia	130	Rep dem Congo	70	Ucraina	34
Altre	2497	Tot		13310	

**Commissione Nazionale per il diritto di asilo
Anno 2008
Richieste di asilo**

Richieste di asilo (persone)	
Area geografica	Arrivi
Asia	6782
Europa	1007
Africa	23556
America	133
Altri	245
Totale	31723

Domande di asilo (Mod. C3)	
Area geografica	Arrivi
Asia	6612
Europa	940
Africa	23230
America	118
Altri	227
TOTALE	31100

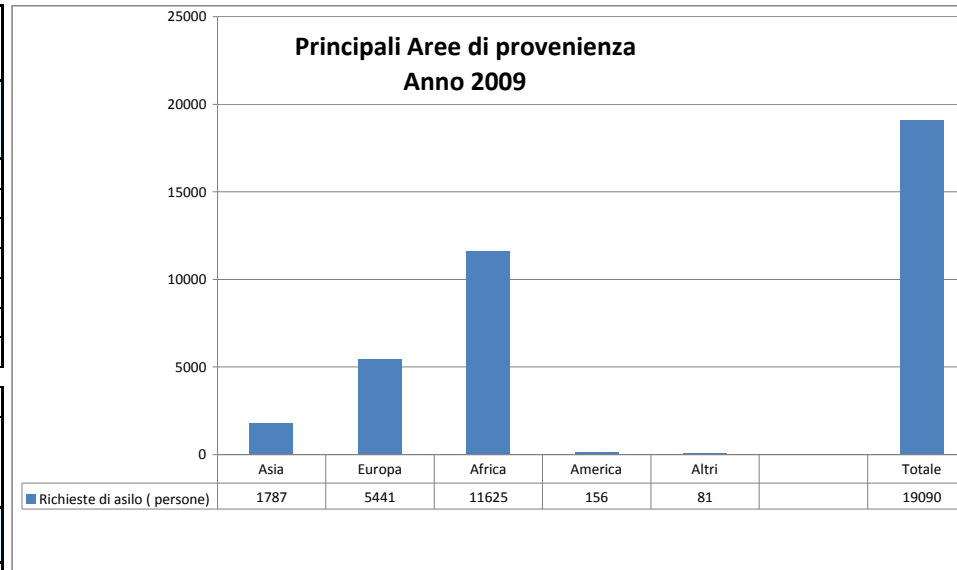


Principali Paesi di Origine					
<i>Afghanistan</i>	1840	<i>Ghana</i>	1909	<i>Sierra Leone</i>	85
<i>Algeria</i>	480	<i>Guinea</i>	514	<i>Sri Lanka</i>	200
<i>Bangladesh</i>	1786	<i>Iran</i>	149	<i>Somalia</i>	4960
<i>Burkina Faso</i>	713	<i>Iraq</i>	773	<i>Sudan</i>	496
<i>Costa d'Avorio</i>	1724	<i>Mali</i>	432	<i>Togo</i>	589
<i>Ex Jugoslavia</i>	355	<i>Nigeria</i>	6142	<i>Tunisia</i>	298
<i>Eritrea</i>	3085	<i>Pakistan</i>	1233	<i>Turchia</i>	539
<i>Etiopia</i>	365	<i>Rep dem Congo</i>	140	<i>Altre</i>	2521
<i>Gambia</i>	395	Tot			31723

**Commissione Nazionale per il diritto di asilo
Anno 2009
Richieste di asilo**

Richieste di asilo (persone)	
Area geografica	Arrivi
Asia	1787
Europa	5441
Africa	11625
America	156
Altri	81
Totale	19090

Domande di asilo (Mod. C3)	
Area geografica	Arrivi
Asia	1179
Europa	4448
Africa	10118
America	114
Altri	59
TOTALE	15918

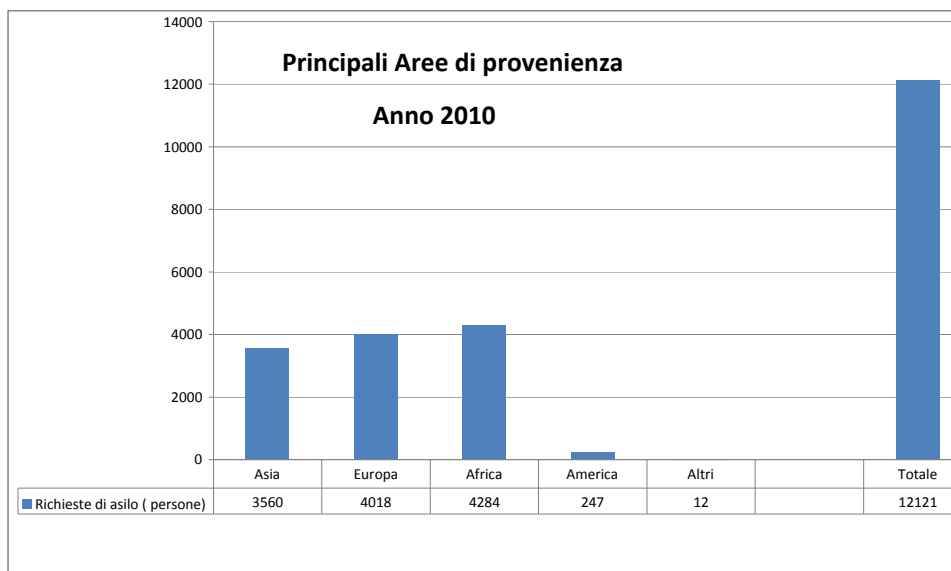


Principali Paesi di Origine					
<i>Afghanistan</i>	786	<i>Gaza (striscia di)</i>	150	<i>Sierra Leone</i>	69
<i>Algeria</i>	125	<i>Ghana</i>	1039	<i>Sri Lanka</i>	156
<i>Bangladesh</i>	1403	<i>Guinea</i>	256	<i>Somalia</i>	1617
<i>Burkina Faso</i>	265	<i>Iran</i>	234	<i>Sudan</i>	101
<i>Costa d'Avorio</i>	674	<i>Iraq</i>	487	<i>Togo</i>	166
<i>Ex Jugoslavia</i>	934	<i>Mali</i>	214	<i>Tunisia</i>	241
<i>Eritrea</i>	1109	<i>Nigeria</i>	4274	<i>Turchia</i>	645
<i>Etiopia</i>	63	<i>Pakistan</i>	1475	<i>Altre</i>	2160
<i>Gambia</i>	312	<i>Rep dem Congo</i>	135	Tot	19090

**Commissione Nazionale per il diritto di asilo
Anno 2010
Richieste di asilo**

Richieste di asilo (persone)	
Area geografica	Arrivi
Asia	3560
Europa	4018
Africa	4284
America	247
Altri	12
Totale	12121

Domande di asilo (Mod. C3)	
Area geografica	Arrivi
Asia	3179
Europa	1807
Africa	3719
America	186
Altri	6
TOTALE	8897

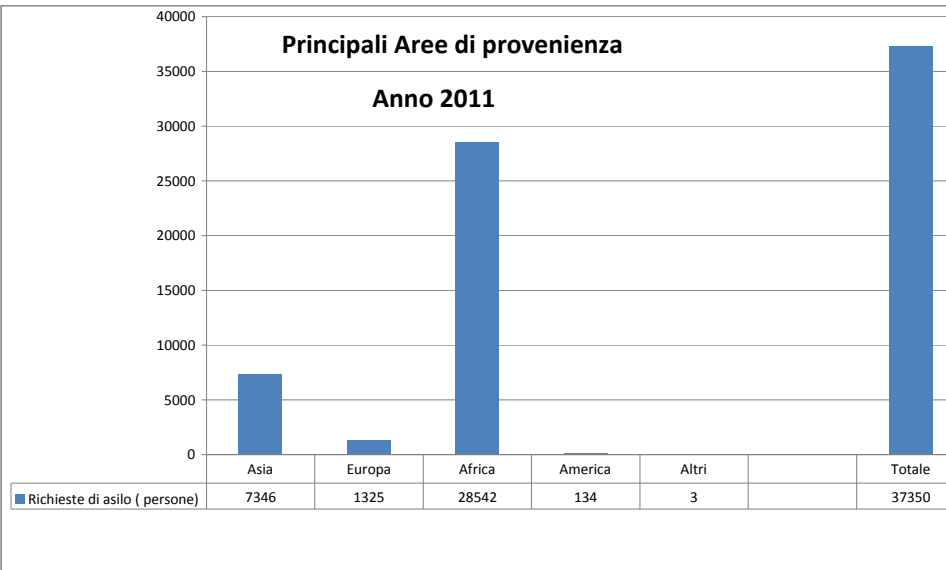


Principali Paesi di Origine					
<i>Afghanistan</i>	999	<i>Gaza (striscia di)</i>	166	<i>Senegal</i>	182
<i>Algeria</i>	96	<i>Ghana</i>	349	<i>Sri Lanka</i>	115
<i>Bangladesh</i>	268	<i>Guinea</i>	216	<i>Somalia</i>	99
<i>Burkina Faso</i>	107	<i>Iran</i>	338	<i>Sudan</i>	43
<i>Costa d'Avorio</i>	288	<i>Iraq</i>	492	<i>Togo</i>	99
<i>Ex Jugoslavia</i>	2249	<i>Mali</i>	86	<i>Tunisia</i>	164
<i>Eritrea</i>	210	<i>Nigeria</i>	1632	<i>Turchia</i>	1020
<i>Etiopia</i>	47	<i>Pakistan</i>	1115	<i>Altre</i>	1522
<i>Gambia</i>	103	<i>Rep dem Congo</i>	116	Tot	12121

**Commissione Nazionale per il diritto di asilo
Anno 2011
Richieste di asilo**

Richieste di asilo (persone)	
Area geografica	Arrivi
Asia	7346
Europa	1325
Africa	28542
America	134
Altri	3
Totale	37350

Domande di asilo (Mod. C3)	
Area geografica	Arrivi
Asia	6044
Europa	888
Africa	25606
America	104
Altri	3
TOTALE	32645



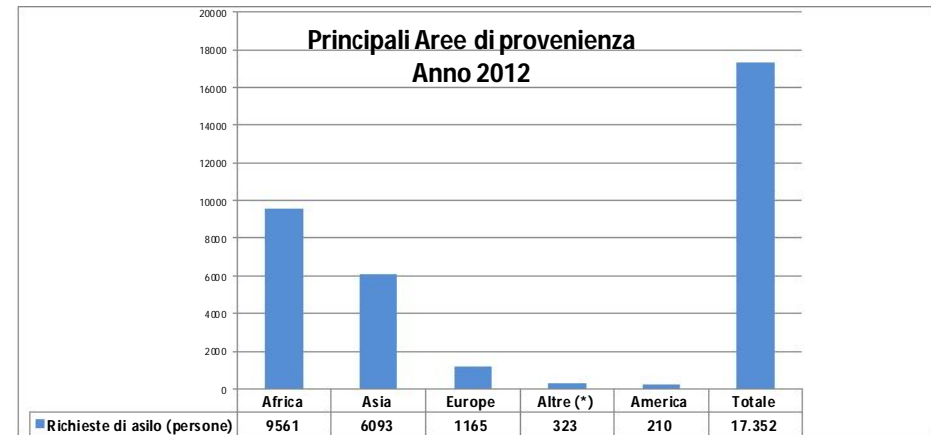
Principali Paesi di Origine				
<i>Afghanistan</i>	1503	<i>Mali</i>	2607	<i>Altre</i> 3593
<i>Bangladesh</i>	1691	<i>Marocco</i>	291	
<i>Burkina Faso</i>	769	<i>Niger</i>	559	
<i>Ciad</i>	520	<i>Nigeria</i>	7030	
<i>Costa d'Avorio</i>	2095	<i>Pakistan</i>	2444	
<i>Eritrea</i>	560	<i>Sudan</i>	777	
<i>Etiopia</i>	342	<i>Senegal</i>	801	
<i>Ghana</i>	3402	<i>Siria</i>	336	
<i>Guinea</i>	540	<i>Somalia</i>	1244	
<i>Iraq</i>	342	<i>Tunisia</i>	4805	
<i>Libia</i>	419	<i>Turchia</i>	680	Tot 37350

dati soggetto a possibili variazioni

Commissione Nazionale per il diritto di asilo
Richieste di asilo
Anno 2012

Richieste di asilo (persone)	
Area geografica	Arrivi
Africa	9561
Asia	6093
Europe	1165
Altre (*)	323
America	210
Totale	17.352

Domande di asilo (Mod. C3)	
Area geografica	Arrivi
Africa	8591
Asia	6004
Europe	809
Altre (*)	296
America	186
Totale	15.886



Principali Paesi di Origine					
Pakistan	2601	Turchia	478	Togo	102
Nigeria	1613	Egitto	445	Etiopia	101
Afghanistan	1495	Iraq	403	Mauritania	100
Senegal	939	Siria	354	Algeria	95
Tunisia	893	Gambia	321	Altri	1922
Ghana	846	Marocco	282		
Somalia	807	Bosnia Erzegovina	273		
Mali	785	Guinea	183		
Eritrea	734	Iran	169		
Costa d'Avorio	629	Burkina Faso	114		
Bangladesh	566	Kosovo	102	Totale	17.352

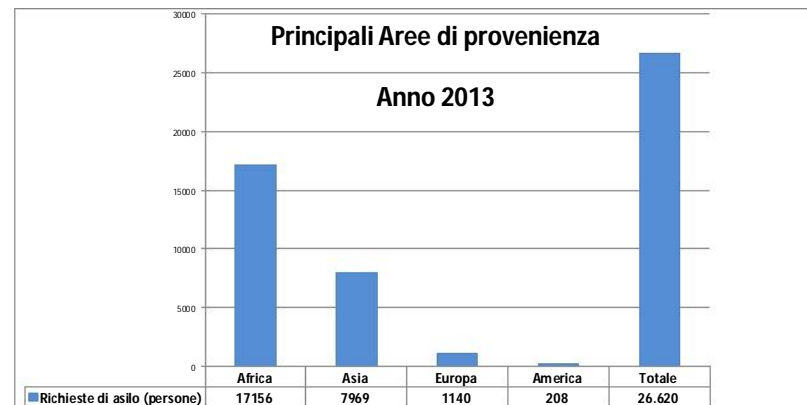
(*) Altre: Oceania - Apolidi - Cittadinanza Sconosciuta, ecc.

Fonte: S.I. Vestanet C3

Commissione Nazionale per il diritto di asilo
Richieste di asilo
Anno 2013

Richieste di asilo (persone)	
Area geografica	Arrivi
Africa	17156
Asia	7969
Europa	1140
America	208
Oceania	1
Altre (*)	146
Totale	26.620

Domande di asilo (Mod. C3)	
Area geografica	Arrivi
Africa	16520
Asia	7479
Europa	880
America	192
Oceania	1
Altre (*)	135
Totale	25.207



Principali Paesi di Origine					
Nigeria	3519	Iraq	553	Sudan	148
Pakistan	3232	Tunisia	509	Algeria	137
Somalia	2774	Turchia	495	Serbia	117
Eritrea	2109	Bangladesh	464	Guinea-Bissau	117
Afghanistan	2056	Iran	396	Altri	1904
Mali	1806	Marocco	308		
Gambia	1760	Etiopia	301		
Senegal	1021	Costa d'Avorio	259		
Egitto	907	Bosnia Erzegovina	182		
Siria	635	Guinea	171		
Ghana	577	Palestina	163	Totale	26.620

(*) Altre: Apolidi - Cittadinanza Sconosciuta, ecc.

Fonte: S.I. Vestanet C3

Commissione Nazionale per il diritto di asilo

Richieste di asilo Anno 2014

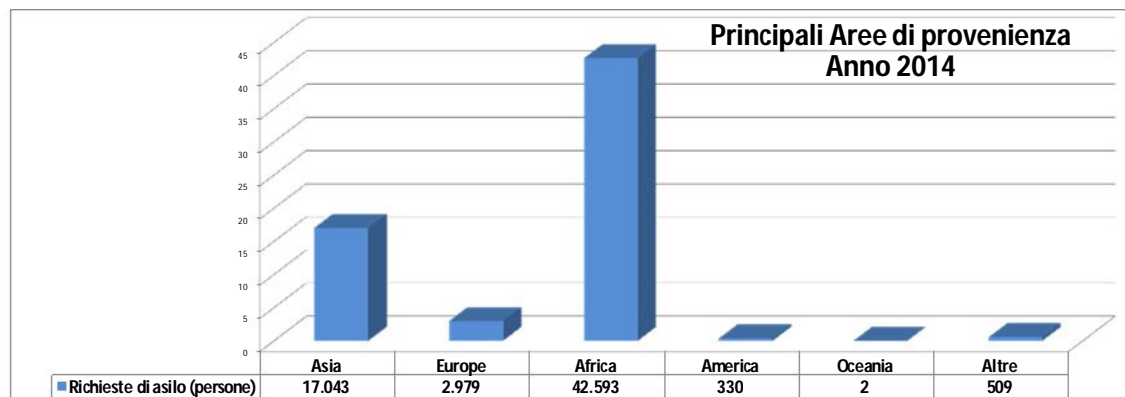
Richieste di asilo (persone)	
Area geografica	N.
Asia	17.043
Europe	2.979
Africa	42.593
America	330
Oceania	2
Altre	509
Totale	63.456

Domande di asilo (Mod. C3)	
Area geografica	N.
Asia	16.634
Europe	2.314
Africa	41.964
America	288
Oceania	2
Altri	509
Totale	61.711

Richieste di asilo (persone)	
Sesso	N.
Maschio	58.703
Femmina	4.753
Totale	63.456

(*) Altre: Apolidi - Cittadinanza Sconosciuta, ecc.

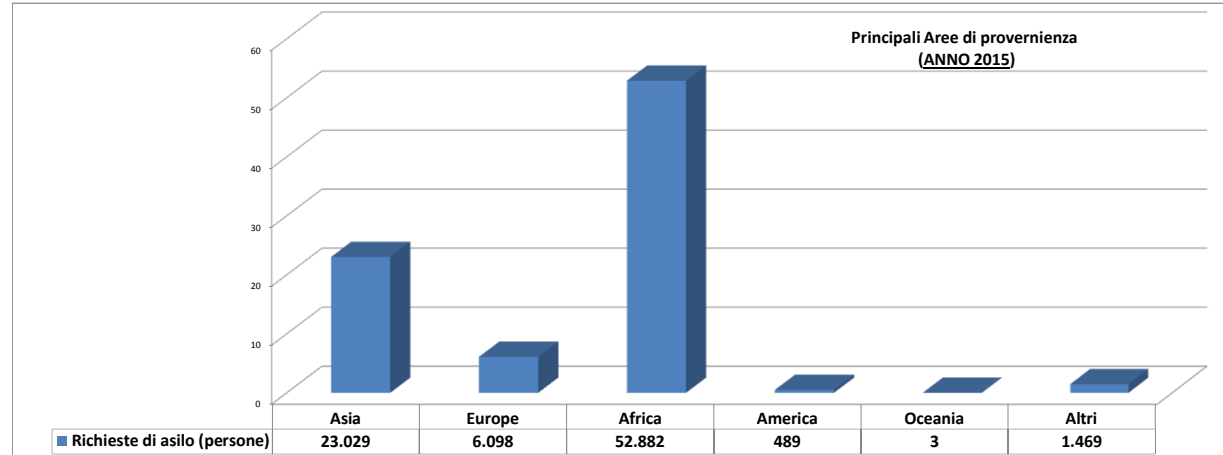
Fonte S.I. Vestanet C3



Principali Paesi di Origine					
Nigeria	10.040	Somalia	797	Sudan	219
Mali	9.692	Iraq	784	Togo	203
Gambia	8.477	Egitto	659	Palestina	195
Pakistan	7.064	Siria	502	Camerun	187
Senegal	4.615	Tunisia	480	Altri	3.280
Banladesh	4.511	Eritrea	474		
Afghanistan	2.994	Guinea-Bissau	410		
Ghana	2.161	Turchia	403		
Ukraine	1.933	Iran	376		
Costa d'Avorio	1.485	Marocco	308		
Guinea	923	Burkina Faso	284	Totale	63.456

**Commissione Nazionale per il diritto di asilo
Richieste di asilo
Anno 2015**

Richieste di asilo (persone)	
Area geografica	N.
Asia	23.029
Europe	6.098
Africa	52.882
America	489
Oceania	3
Altri	1.469
Totale	83.970



Richieste di asilo (persone)	
Sesso	N.
Maschio	74.280
Femmina	9.690
Totale	83.970

Richieste di asilo (persone)	
Fasce d'età	N.
Asia	22.387
Europe	4.787
Africa	51.629
America	412
Oceania	3
Altri	1.462
Totale	80.680

(*) Altre: Apolidi - Cittadinanza Sconosciuta, ecc.

Fonte Vestanet C3

Principali Paesi di Origine					
Nigeria	18.174	Somalia	747	Camerun	335
Pakistan	10.403	Eritrea	729	Tunisia	305
Gambia	8.022	Guinea - Bissau	682	Togo	299
Senegal	6.386	Marocco	604	Turchia	276
Bangladesh	6.056	Egitto	589	Altri	5.198
Mali	5.455	Iraq	527		
Ucraina	4.653	Siria	497		
Afghanistan	3.975	Albania	424		
Ghana	3.697	Burkina Faso	412		
Costa D'Avorio	3.115	Cina	358		
Guinea	1.704	Kosovo	348	Totale	83.970

Commissione Nazionale per il diritto di asilo

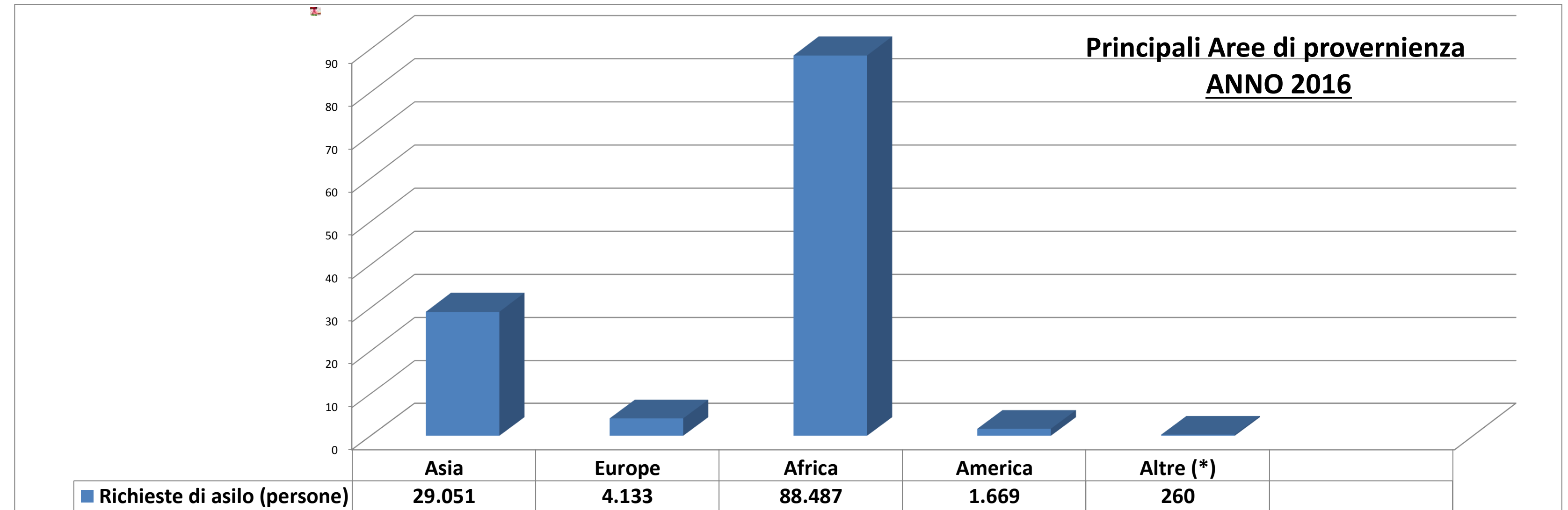
Richieste di asilo

Anno 2016

Richieste di asilo (persone)		
Area geografica	N.	%
Asia	29.051	24%
Europe	4.133	3%
Africa	88.487	72%
America	1.669	1%
Altre (*)	260	0%
Totale	123.600	

Richieste di asilo (persone)		
Sesso	N.	%
Maschio	105.006	85%
Femmina	18.594	15%
Totale	123.600	

Richieste di asilo (persone)		
Fasce d'età	N.	%
0 - 13	5.228	4%
14 - 17	6.328	5%
18 - 34	99.066	80%
35 - 64	12.888	10%
65 - oltre	90	0%
Totale	123.600	



Principali Paesi di Origine								
Nigeria	27.289	22%	Ucraina	2.628	2%	Togo	658	1%
Pakistan	13.660	11%	Somalia	2.404	2%	Sierra Leone	618	1%
Gambia	9.040	7%	Camerun	1.987	2%	India	555	0%
Senegal	7.723	6%	Siria	1.590	1%	Sudan	503	0%
Eritrea	7.472	6%	Marocco	1.556	1%	Altri	5.402	4%
Costa D'Avorio	7.459	6%	Iraq	1.538	1%			
Bangladesh	6.818	6%	El Salvador	1.087	1%			
Mali	6.438	5%	Cina	871	1%			
Guinea	6.057	5%	Burkina Faso	850	1%			
Ghana	5.018	4%	Egitto	787	1%			
Afghanistan	2.852	2%	Guinea - Bissau	740	1%	Totale	123.600	100%

(*) Altre: Apolidi - Cittadinanza Sconosciuta, ecc.

Fonte Vestanet C3

Commissione Nazionale per il diritto di asilo
Richieste di asilo
Anno 2017

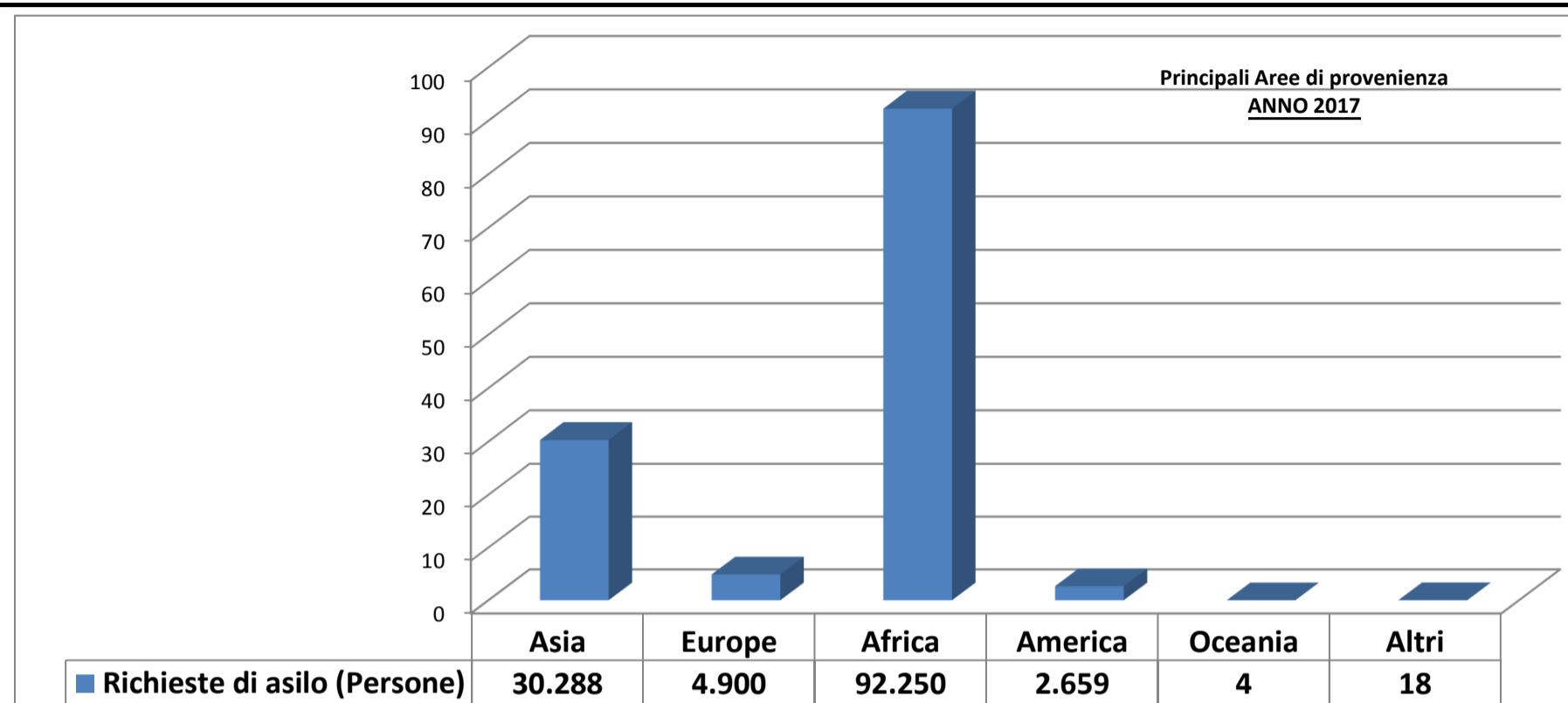
Richiedenti asilo		
Area geografica	N.	%
Asia	30.288	23%
Europe	4.900	4%
Africa	92.250	71%
America	2.659	2%
Oceania	4	0%
Altri	18	0%
Totale	130.119	

Richiedenti asilo		
Sesso	N.	%
Maschio	109.066	84%
Femmina	21.053	16%
Totale	130.119	

Richiedenti asilo		
Fasce d'età	N.	%
0 - 13	6.075	5%
14 - 17	10.232	8%
18 - 34	99.305	76%
35 - 64	14.407	11%
65 - oltre	100	0%
Totale	130.119	

(*) Altre: Apolidi - Cittadinanza Sconosciuta, ecc.

Fonte Vestanet C3



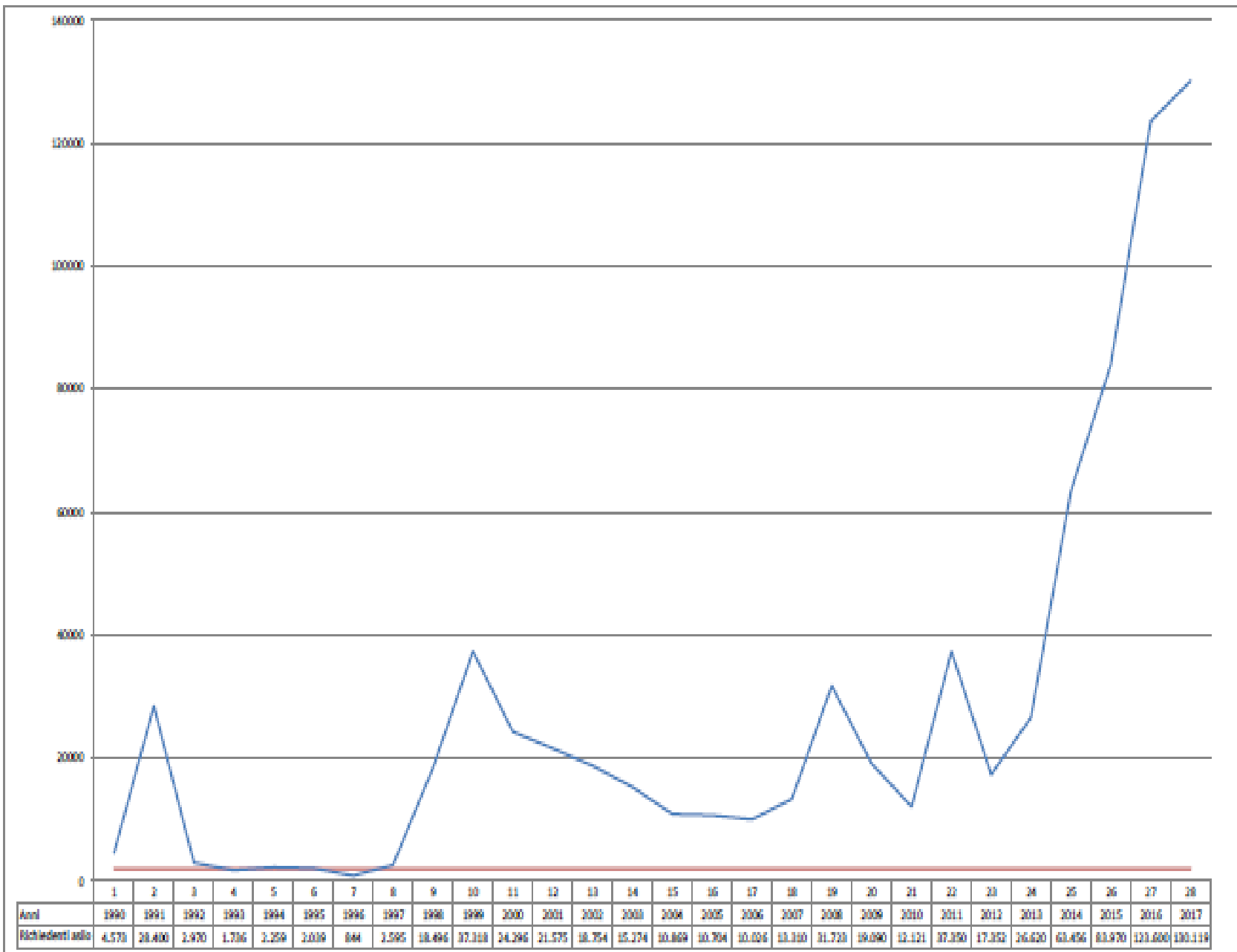
Principali Paesi di Origine								
Nigeria	25.964	20%	Siria	2.270	2%	Togo	710	1%
Bangladesh	12.731	10%	Somalia	2.055	2%	Kosovo	631	0%
Pakistan	9.728	7%	Camerun	2.034	2%	Georgia	550	0%
Gambia	9.085	7%	Marocco	1.852	1%	Venezuela	544	0%
Senegal	8.680	7%	Iraq	1.661	1%	Altri	8.055	6%
Costa D'Avorio	8.374	6%	El Salvador	1.407	1%			
Guinea	7.777	6%	Sierra Leone	1.099	1%			
Mali	7.757	6%	Afghanistan	982	1%			
Ghana	5.575	4%	Guinea - Bissau	966	1%			
Eritrea	4.979	4%	Burkina Faso	962	1%			
Ucraina	2.862	2%	Egitto	829	1%	Totale	130.119	100%

Commissione Nazionale per il diritto di asilo

Riepilogo 1990 - 2017

Richieste di asilo (persone)	
Anni	Richiedenti asilo
1990	4.573
1991	28.400
1992	2.970
1993	1.736
1994	2.259
1995	2.039
1996	844
1997	2.595
1998	18.496
1999	37.318
2000	24.296
2001	21.575
2002	18.754
2003	15.274
2004	10.869
2005	10.704
2006	10.026
2007	13.310
2008	31.723
2009	19.090
2010	12.121
2011	37.350
2012	17.352
2013	26.620
2014	63.456
2015	83.970
2016	123.600
2017	130.119
Totale	771.439

Fonte: Vestanet C3

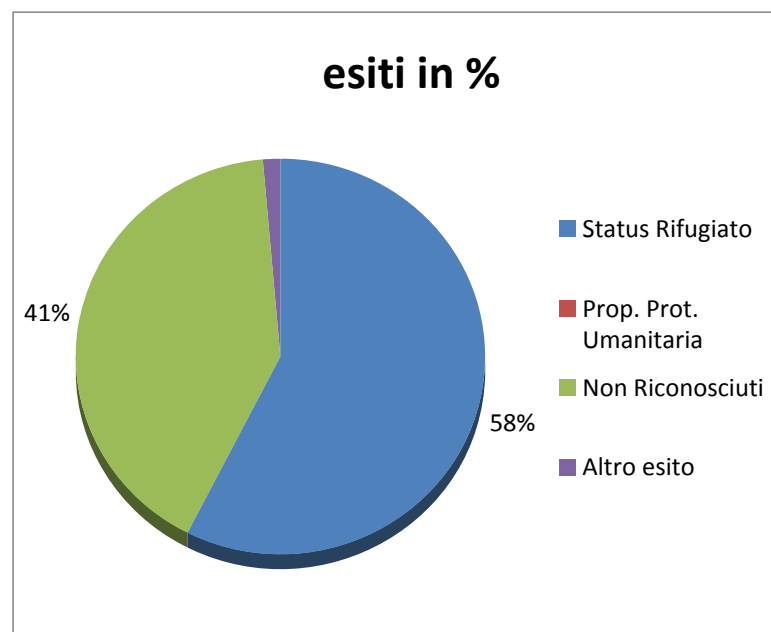


SECONDA SEZIONE

Esiti delle richieste di asilo

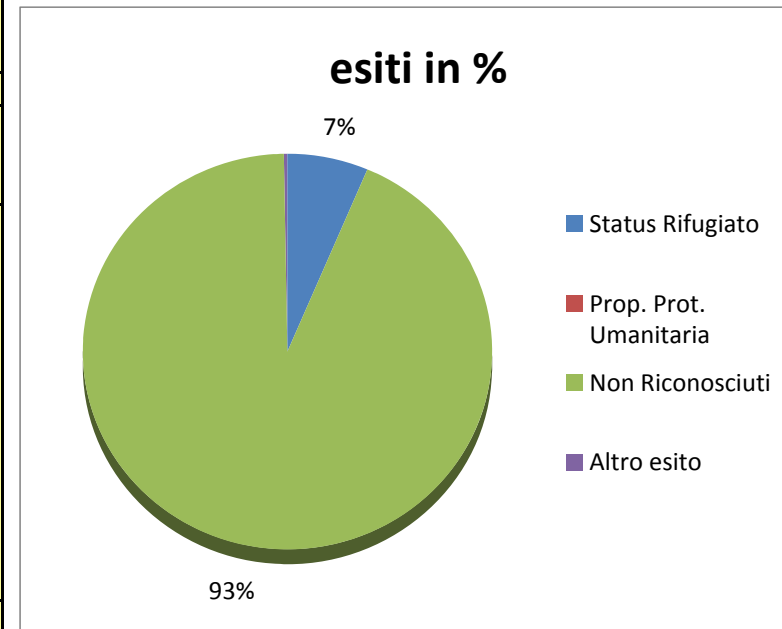
Commissione Nazionale per il diritto di Asilo
 Esiti richieste d'asilo (persone)
 Anno 1990

Area Geografica	Status Rifugiato	Prop. Prot. Umanitaria	Non Riconosciuti	Altro esito	Totale
Asia	37		109		146
Europa	803	1	351	21	1176
Africa	152		251	1	404
Altri	0		1		1
Totale	992	1	712	22	1727
Principali Paesi di Origine					
Albania	567	1	238	19	825
Etiopia	58		143		201
Iran	13		18		31
Libano	0		37		37
Romania	232		99		331
Somalia	77		84		161
Sri lanka	0		22		22
Vietnam	8		7		15
Zaire	8		1		9
Altre	29		63	3	95
Totale	992	1	712	22	1727



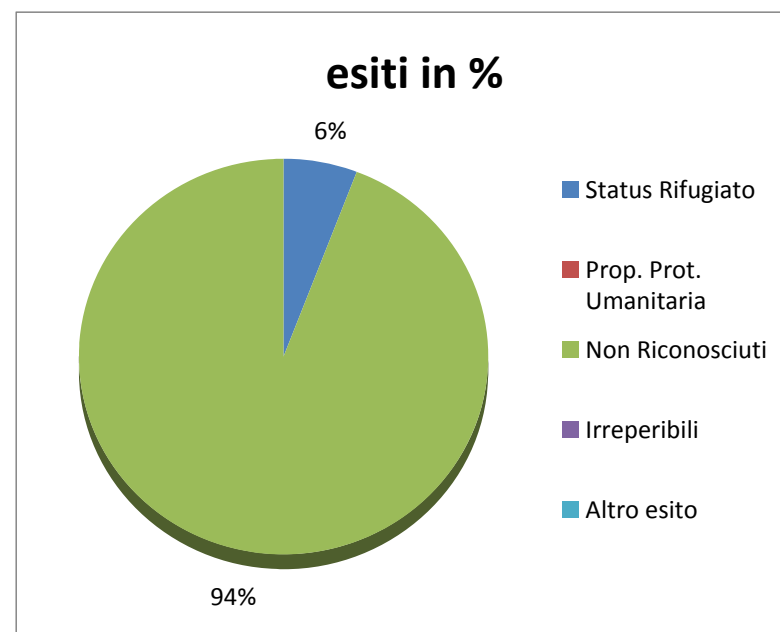
Commissione Nazionale per il diritto di Asilo
 Esiti richieste d'asilo (persone)
 Anno 1991

Area Geografica	Status Rifugiato	Prop. Prot. Umanitaria	Non Riconosciuti	Altro esito	Totale
Asia	130		216	8	354
Europa	1200	4	20168	40	21412
Africa	195		1487	3	1685
Altri	2		6	5	13
Totale	1527	4	21877	56	23464
Principali Paesi di Origine					
Albania	1028	4	17845	21	18898
Bulgaria	11		331		342
Etiopia	19		333		352
Iran	33		19		52
Iraq	55		5		60
Libano	22		25		47
Romania	133		1806	17	1956
Somalia	144		1036		1180
Zaire	11		22		33
Altre	71		455	18	544
Totale	1527	4	21877	56	23464



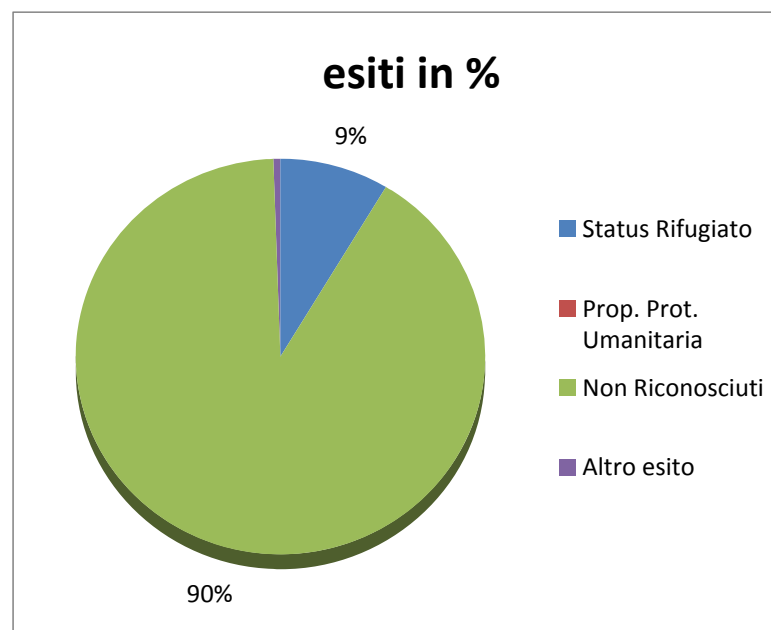
Commissione Nazionale per il diritto di Asilo
 Esiti richieste d'asilo (persone)
 Anno 1992

Area Geografica	Status Rifugiato	Prop. Prot. Umanitaria	Non Riconosciuti	Irreperibili	Altro esito	Totale
Asia	128		230			358
Europa	176		5376		2	5554
Africa	168	1	2278	1	1	2449
Altri	11		25			36
Totale	483	1	7909		3	8396
Principali Paesi di Origine						
Afghanistan	10		4			14
Albania	126		2483		1	2610
Bulgaria	10		688			698
Cuba	11		8		1	20
Etiopia	51		732			783
Iran	13		23			36
Iraq	77		32			109
Libano	13		11			24
Romania	20		1926			1946
Somalia	91	1	1408			1500
Zaire	9		31			40
Altre	52		563		1	616
Totale	483	1	7909		3	8396



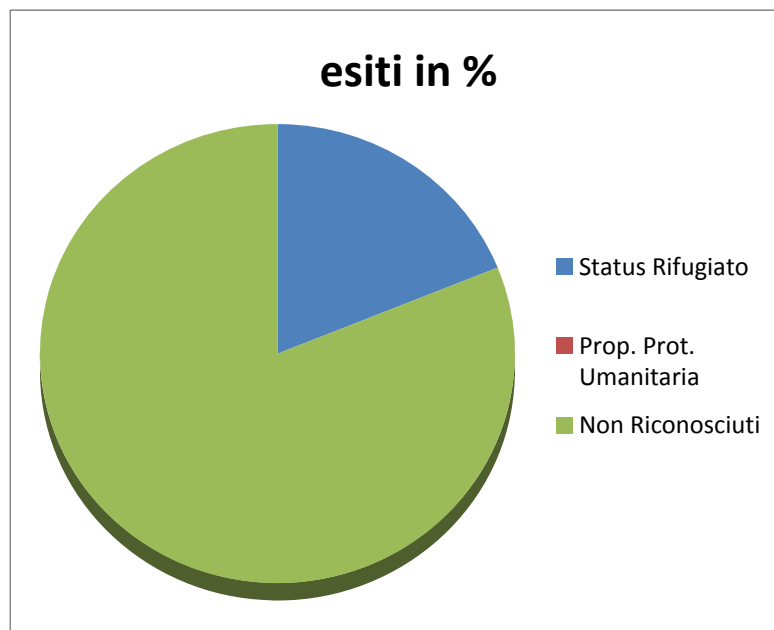
Commissione Nazionale per il diritto di Asilo
 Esiti richieste d'asilo (persone)
 Anno 1993

Area Geografica	Status Rifugiato	Prop. Prot. Umanitaria	Non Riconosciuti	Altro esito	Totale
Asia	71		127		198
Europa	58	1	1009	1	1069
Africa	50		814	10	874
Altri	10		27		37
Totale	189	1	1977	11	2178
Principali Paesi di Origine					
Albania	3		98		101
Bulgaria	0		131		131
Cuba	6		12		18
Ex Jugoslavia	10		8		18
Etiopia	13		377		390
Iran	11		6		17
Iraq	41		14		55
Romania	8		629		637
Somalia	6		287		293
Sri lanka	4		46		50
Zaire	9		37		46
Altre	78		332	11	421
Totale	189	1	1977	11	2178



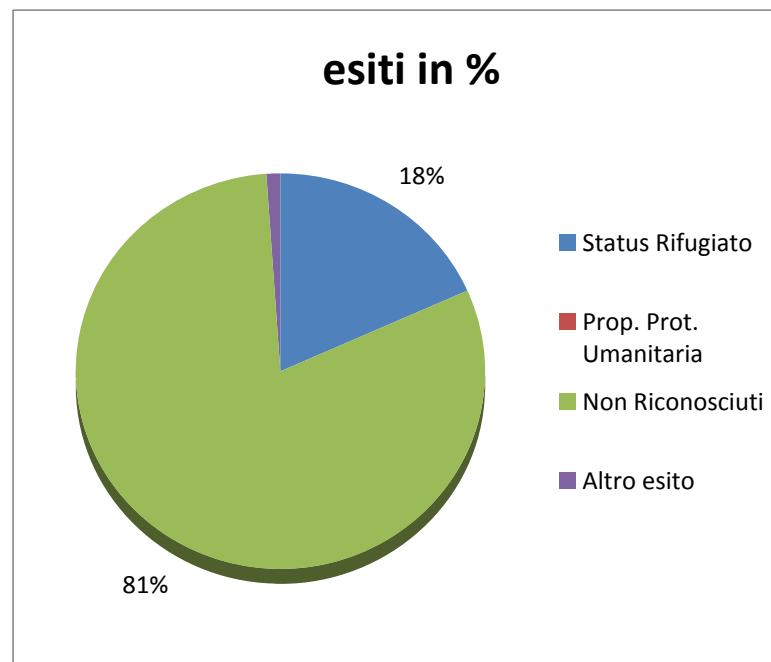
Commissione Nazionale per il diritto di Asilo
 Esiti richieste d'asilo (persone)
 Anno 1994

Area Geografica	Status Rifugiato	Prop. Prot. Umanitaria	Non Riconosciuti	Totale
Asia	180	1	65	246
Europa	59		1185	1244
Africa	157		426	583
Altri	3		27	30
Totale	399	1	1703	2103
Principali Paesi di Origine				
Albania	2		66	68
Bulgaria	0		30	30
Cuba	1		14	15
Etiopia	15		163	178
Ex Jugoslavia	43		32	75
Iran	101		10	111
Iraq	48		3	51
Romania	2	1	991	994
Somalia	5		30	35
Sudan	69		61	130
Zaire	16		11	27
Altre	97		292	389
Totale	399	1	1703	2103



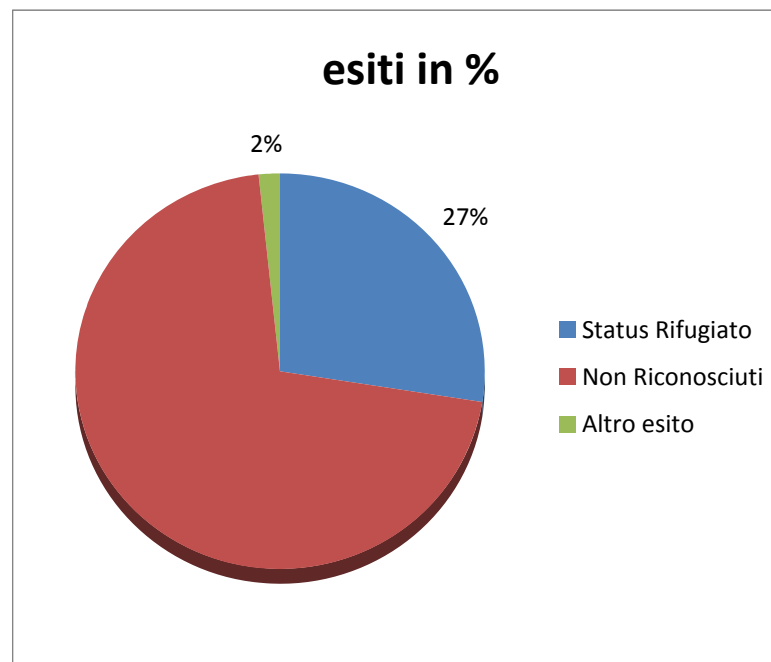
Commissione Nazionale per il diritto di Asilo
 Esiti richieste d'asilo (persone)
 Anno 1995

Area Geografica	Status Rifugiato	Prop. Prot. Umanitaria	Non Riconosciuti	Altro esito	Totale
Asia	212		245	4	461
Europa	31	1	811	10	853
Africa	121		582	5	708
Altri	12	1	15	1	29
Totale	376	2	1653	20	2051
Principali Paesi di Origine					
Afghanistan	9		4		13
Albania	9		32		41
Etiopia	7		98	1	106
Ex Jugoslavia	6		63	6	75
Iran	76		34	2	112
Iraq	81		109		190
Pakistan	14		61		75
Romania	1		546	2	549
Ruanda	67		17	2	86
Somalia	1		15		16
Sudan	23		126	1	150
Turchia	7	1	66		74
Altre	75	1	482	6	564
Totale	376	2	1653	20	2051



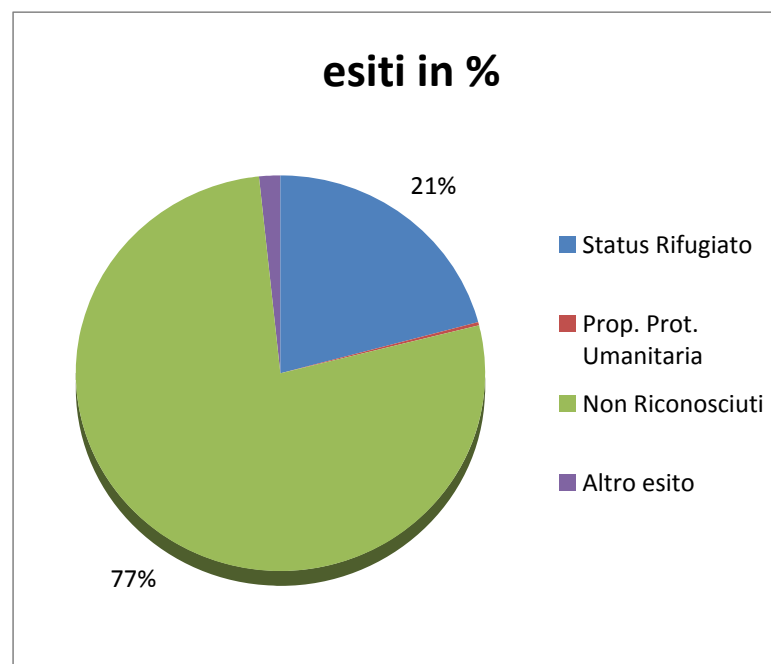
Commissione Nazionale per il diritto di Asilo
 Esiti richieste d'asilo (persone)
 Anno 1996

Area Geografica	Status Rifugiato	Non Riconosciuti	Altro esito	Totale
Asia	68	214	3	285
Europa	17	70	3	90
Africa	133	286	5	424
Altri	5	4	3	12
Totale	223	574	14	811
Principali Paesi di Origine				
Afghanistan		64		64
Algeria	5	22	2	29
Angola	11	23		34
Burundi	27	5		32
Etiopia	5	79	1	85
Iran	34	9		43
Iraq	29	111		140
Romania	6	3		9
Ruanda	44	7		51
Somalia	0	15		15
Sudan	5	68	1	74
Zaire	12	22		34
Altre	45	146	10	201
Totale	223	574	14	811



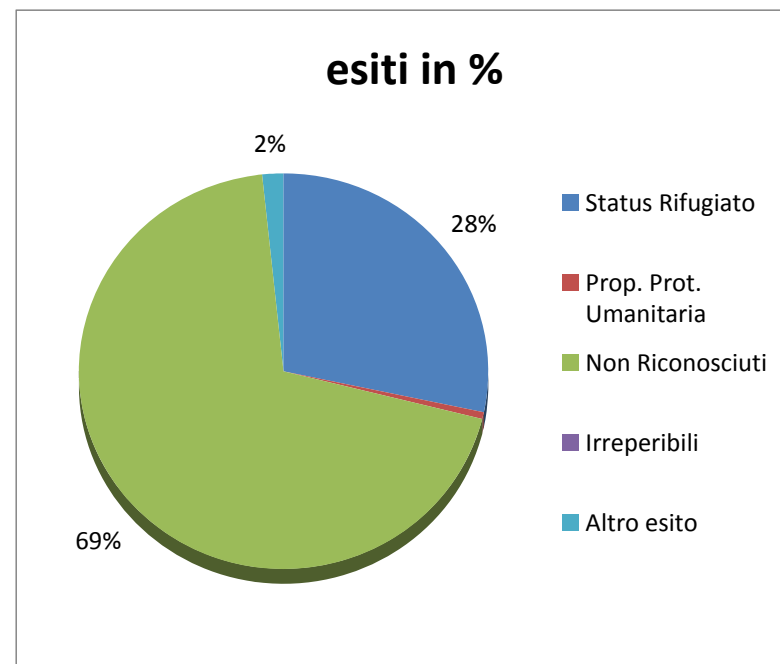
Commissione Nazionale per il diritto di Asilo
 Esiti richieste d'asilo (persone)
 Anno 1997

Area Geografica	Status Rifugiato	Prop. Prot. Umanitaria	Non Riconosciuti	Altro esito	Totale
Asia	134	1	466	4	605
Europa	147	4	1039	26	1216
Africa	176		198	4	378
Altri	6		4		10
Totale	463	5	1707	34	2209
Principali Paesi di Origine					
Albania	104	3	920	19	1046
Algeria	14		10		24
Angola	6		10		16
Burundi	17		1		18
Etiopia	1		48	3	52
Iran	58	1	21	1	81
Iraq	59		362		421
Turchia	18	1	60	4	83
Ruanda	28		2		30
Somalia	2		27		29
Sudan	20		18		38
Zaire	50		33		83
Altre	86		195	7	288
Totale	463	5	1707	34	2209



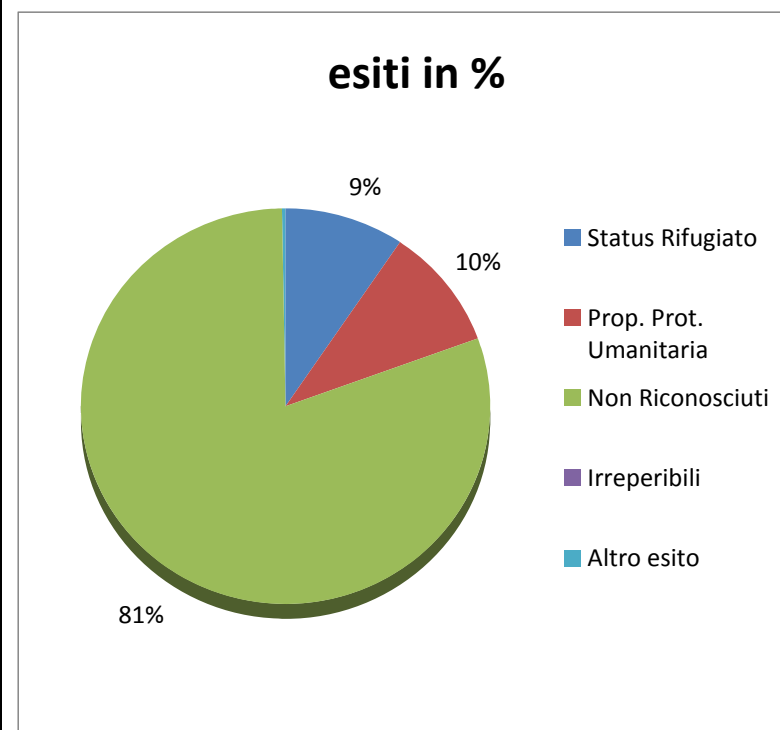
Commissione Nazionale per il diritto di Asilo
 Esiti richieste d'asilo (persone)
 Anno 1998

Area Geografica	Status Rifugiato	Prop. Prot. Umanitaria	Non Riconosciuti	Irreperibili	Altro esito	Totale
Asia	499	4	1383		9	1895
Europa	743	12	1875		62	2692
Africa	193	10	260		8	471
Altri	3		5			8
Totale	1438	26	3523		79	5066
Principali Paesi di Origine						
Albania	70		256		44	370
Algeria	21	3	36		3	63
Ex Jugoslavia	144	8	549		1	702
Iran	44		16			60
Iraq	417	4	1198		5	1624
Pakistan	7		50		1	58
Rep Dem Congo	74		9		1	84
Romania	1	1	393		5	400
Ruanda	24		7			31
Sierra Leone	11	6	88		1	106
Turchia	528	3	751		9	1291
Zaire	13		16			29
Altre	84	1	154		9	248
Totale	1438	26	3523		79	5066



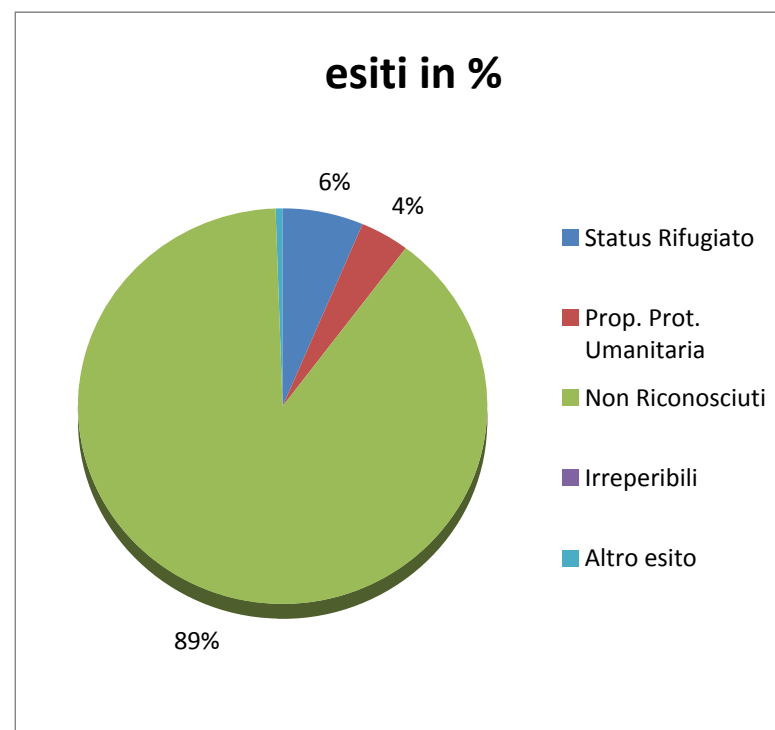
Commissione Nazionale per il diritto di Asilo
 Esiti richieste d'asilo (persone)
 Anno 1999

Area Geografica	Status Rifugiato	Prop. Prot. Umanitaria	Non Riconosciuti	Irreperibili	Altro esito	Totale
Asia	298	53	2871		6	3228
Europa	514	1107	6447		20	8088
Africa	292	31	150		13	486
Altri	14	1	21			36
Totale	1118	1192	9489		39	11838
Principali Paesi di Origine						
Afghanistan	16	3	81			100
Algeria	9	10	9		1	29
Albania	28	11	61		1	101
Angola	32		10		6	48
Ex Jugoslavia	307	1044	5641		9	7001
Iran	56	4	31		4	95
Iraq	188	41	2604		2	2835
Etiopia	88	4	9			101
Rep Dem Congo	69	8	48		4	129
Romania		1	36			37
Ruanda	28	1	5			34
Sierra Leone	3	2	17			22
Turchia	158	50	699		3	910
Colombia	11					11
Altre	125	13	238		9	385
Totale	1118	1192	9489		39	11838



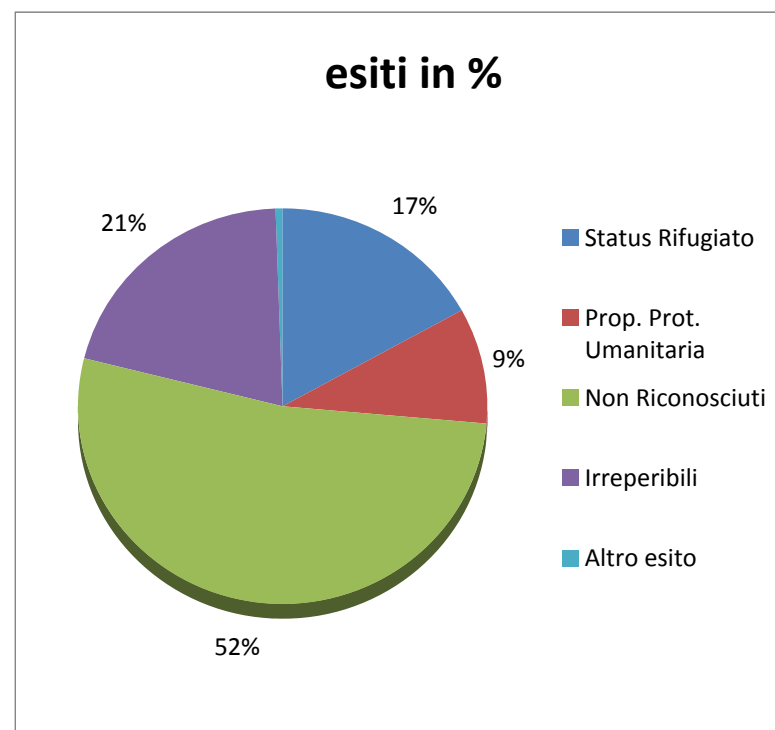
Commissione Nazionale per il diritto di Asilo
 Esiti richieste d'asilo (persone)
 Anno 2000

Area Geografica	Status Rifugiato	Prop. Prot. Umanitaria	Non Riconosciuti	Irreperibili	Altro esito	Totale
Asia	426	67	8161	4	116	8774
Europa	1413	1290	24166	10	88	26967
Africa	482	44	344		9	879
Altri	35	6	114		1	156
Totale	2356	1407	32785	14	214	36776
Principali Paesi di Origine						
Afghanistan	30		407			437
Albania	52	47	94		10	203
Angola	49	5	11			65
Etiopia	64	4	22			90
Ex Jugoslavia	949	1155	19901	10	26	22041
Iran	94	4	125		6	229
Iraq	195	36	7339	4	101	7675
Rep Dem Congo	183	5	57		2	247
Romania	4	12	87		1	104
Russia	107	22	49		1	179
Somalia	8	10	63		1	82
Sudan	34	3	21		1	59
Tunisia	23		13			36
Turchia	288	53	4018		48	4407
Altre	276	51	578		17	922
Totale	2356	1407	32785	14	214	36776



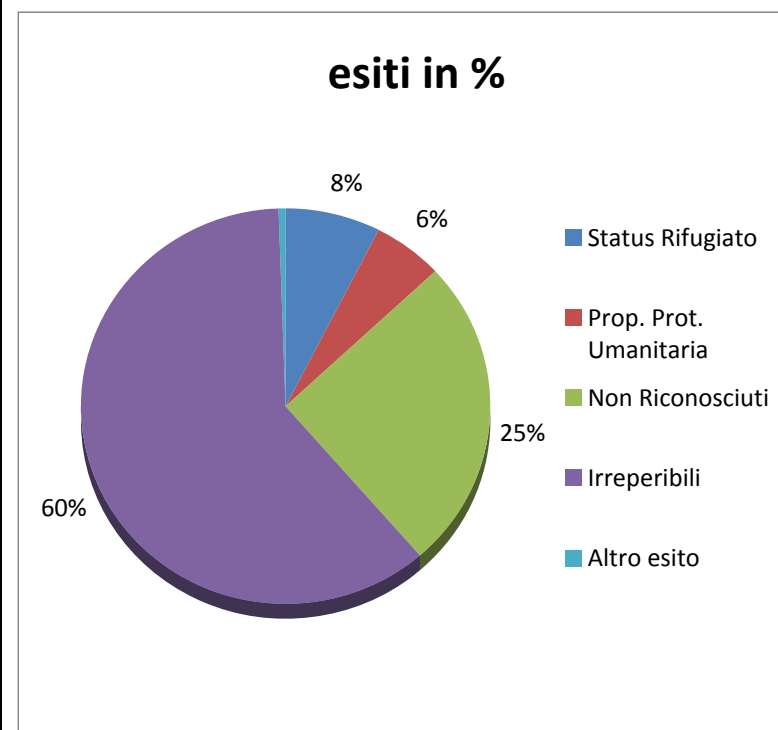
Commissione Nazionale per il diritto di Asilo
 Esiti richieste d'asilo (persone)
 Anno 2001

Area Geografica	Status Rifugiato	Prop. Prot. Umanitaria	Non Riconosciuti	Irreperibili	Altro esito	Totale
Asia	569	520	4147	1977	14	7227
Europa	1802	947	4773	1567	57	9146
Africa	548	148	284	69	17	1066
Altri	69	38	54	9	1	171
Totale	2988	1653	9258	3622	89	17610
Principali Paesi di Origine						
Afghanistan	98	27	306	143		574
Albania	37	115	75	5	10	242
Angola	20	11	1	1		33
Etiopia	67	10	13	4	1	95
Ex Jugoslavia	1113	435	2111	306	31	3996
Iran	106	16	44	47	4	217
Iraq	273	383	3663	1702	5	6026
Nigeria	9	10	65	16		100
Rep Dem Congo	181	24	21	3	5	234
Romania	22	104	181	36		343
Russia	180	43	63	7		293
Sierra Leone	56	26	67	18	2	169
Somalia	32	15	51	5		103
Turchia	419	213	2282	1208	8	4130
Altre	375	221	315	121	23	1055
Totale	2988	1653	9258	3622	89	17610



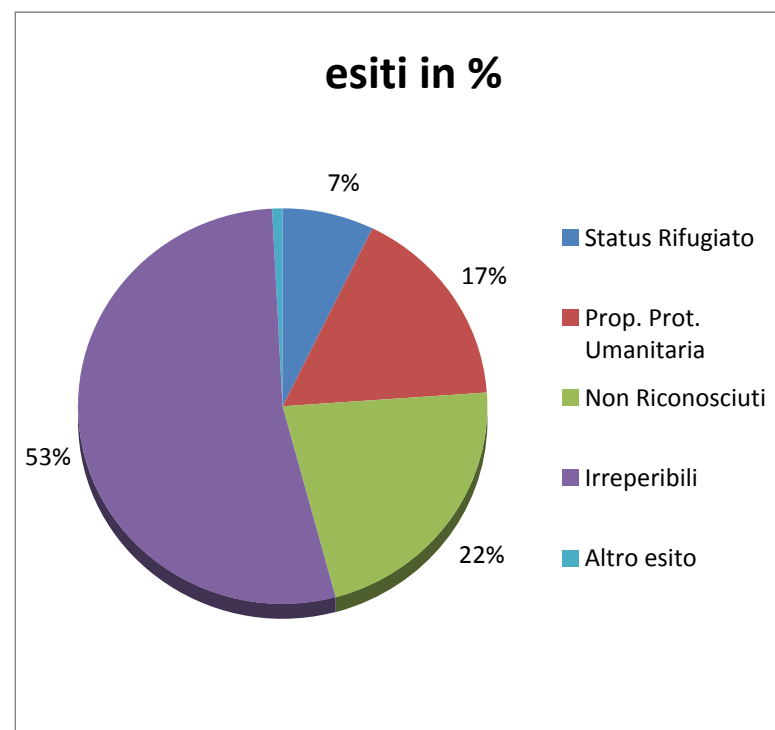
Commissione Nazionale per il diritto di Asilo
 Esiti richieste d'asilo (persone)
 Anno 2002

Area Geografica	Status Rifugiato	Prop. Prot. Umanitaria	Non Riconosciuti	Irreperibili	Altro esito	Totale
Asia	679	273	2223	8932	45	12152
Europa	464	626	2298	3884	79	7351
Africa	428	243	716	235	11	1633
Altri	48	49	278	39	2	416
Totale	1619	1191	5515	13090	137	21552
Principali Paesi di Origine						
Afghanistan	8	32	21	500	2	563
Albania	12	4	76	3	6	101
Angola	12	20	8	1		41
Etiopia	71	15	44	15	3	148
Ex Jugoslavia	192	488	849	464	43	2036
Iran	53	14	27	78	6	178
Iraq	213	116	1270	7788	7	9394
Nigeria	21	18	348	58	1	446
Rep Dem Congo	99	26	30	7	0	162
Romania	0	8	461	65	1	535
Russia	15	12	130	11	1	169
Sierra Leone	21	42	25	23	1	112
Somalia	12	13	20	33	0	78
Turchia	229	102	614	3334	24	4303
Altre	661	281	1592	710	42	3286
Totale	1619	1191	5515	13090	137	21552



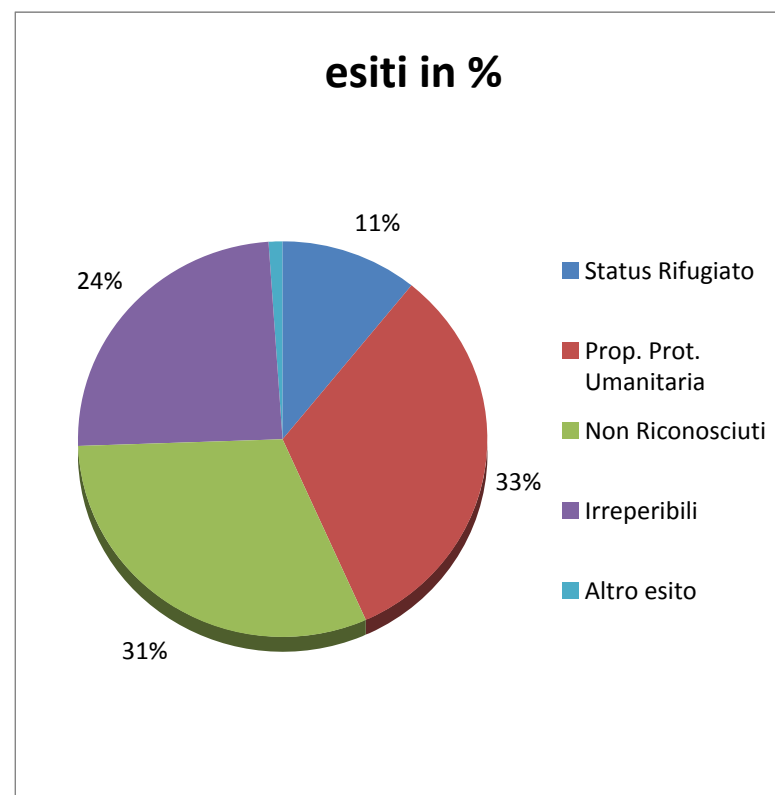
Commissione Nazionale per il diritto di Asilo
 Esiti richieste d'asilo (persone)
 Anno 2003

Area Geografica	Status Rifugiato	Prop. Prot. Umanitaria	Non Riconosciuti	Irreperibili	Altro esito	Totale
Asia	100	144	550	3120	21	3935
Europa	196	567	1285	3359	35	5442
Africa	633	1497	945	626	32	3733
Altri	25	54	163	82	7	331
Totale	954	2262	2943	7187	95	13441
Principali Paesi di Origine						
Afghanistan	3	22	3	185	0	213
Albania	2	4	38	15	2	61
Angola	14	13	18	2		47
Etiopia	64	21	19	18	1	123
Ex Jugoslavia	63	403	579	831	14	1890
Iran	19	13	1	16	1	50
Iraq	32	51	43	1536	0	1662
Nigeria	31	26	266	96	10	429
Rep Dem Congo	138	61	41	15	2	257
Romania	2	14	337	103	6	462
Russia	13	20	36	9	0	78
Sierra Leone	21	136	62	44	1	264
Somalia	35	479	9	89	1	613
Turchia	112	112	218	2371	7	2820
Altre	405	887	1273	1857	50	4472
Totale	954	2262	2943	7187	95	13441



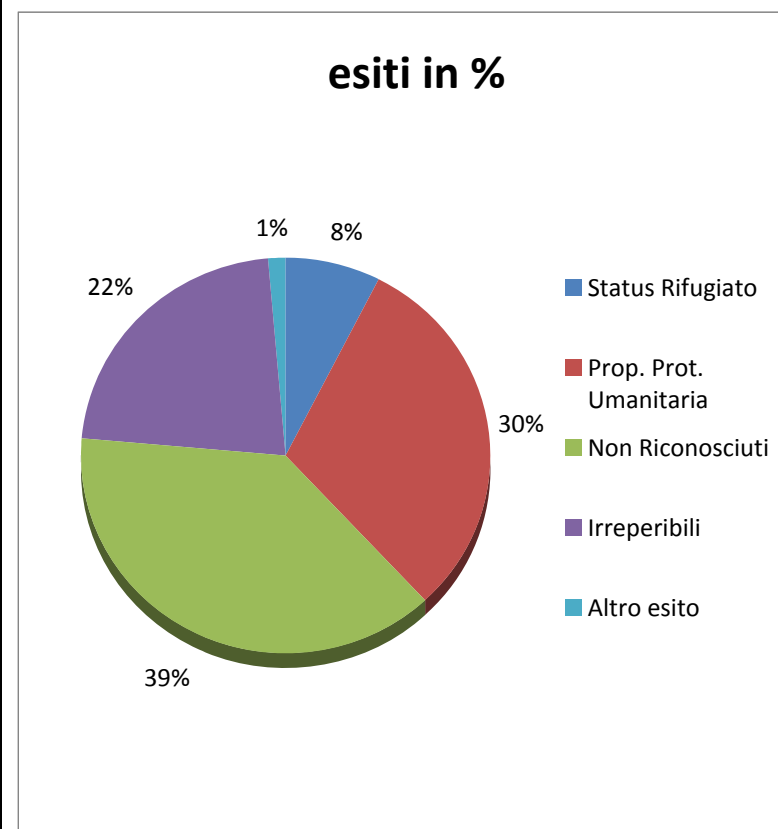
Commissione Nazionale per il diritto di Asilo
 Esiti richieste d'asilo (persone)
 Anno 2004

Area Geografica	Status Rifugiato	Prop. Prot. Umanitaria	Non Riconosciuti	Irreperibili	Altro esito	Totale
Asia	154	189	372	822	15	1552
Europa	121	254	1216	584	42	2217
Africa	716	2613	1302	857	26	5514
Altri	20	19	68	47	9	163
Totale	1011	3075	2958	2310	92	9446
Principali Paesi di Origine						
Afghanistan	20	57	8	27	0	112
Albania	11	4	28	22	7	72
Angola	11	16	9	3	0	39
Etiopia	83	93	26	35	1	238
Eritrea	220	464	41	157	6	888
Ex Jugoslavia	64	150	419	254	15	902
Iran	40	14	14	10	0	78
Iraq	40	63	47	432	3	585
Nigeria	16	78	389	65	8	556
Rep Dem Congo	76	72	51	22	1	222
Romania	6	18	605	98	6	733
Russia	3	6	25	5	0	39
Sierra Leone	22	79	101	32	1	235
Somalia	71	495	7	167	2	742
Sri Lanka	1	6	22	109	8	146
Turchia	30	68	71	183	13	365
Altre	297	1392	1095	689	21	3494
Totale	1011	3075	2958	2310	92	9446



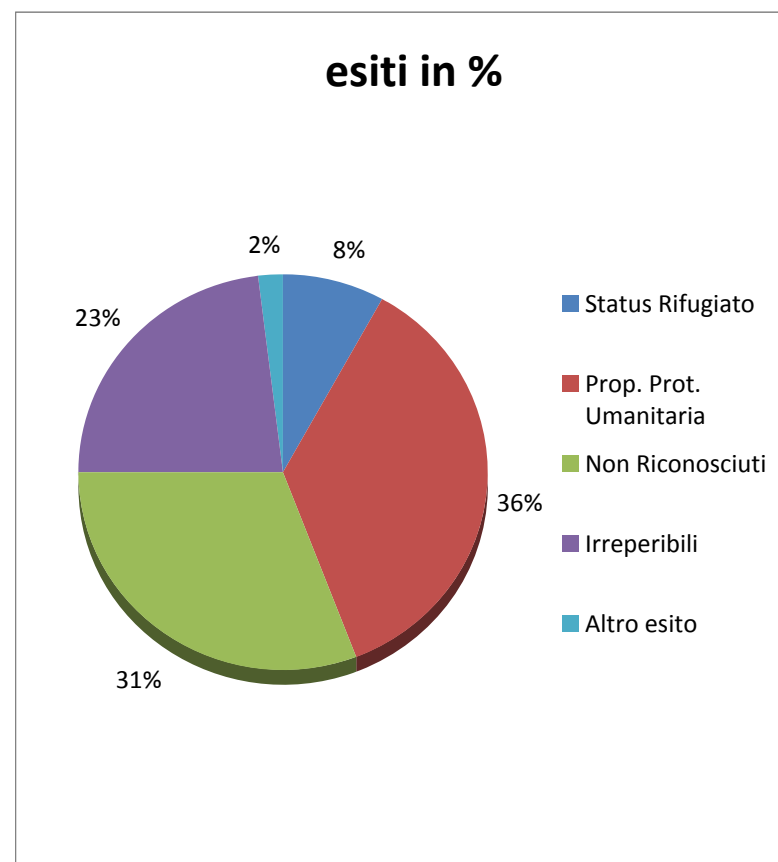
Commissione Nazionale per il diritto di Asilo
Esiti richieste d'asilo (persone)
Anno 2005

Area Geografica	Status Rifugiato	Prop. Prot. Umanitaria	Non Riconosciuti	Irreperibili	Altro esito	Totale
Asia	184	264	791	1113	25	2377
Europa	139	508	1649	732	70	3098
Africa	691	3437	2829	1244	84	8285
Altri	58	69	109	53	0	289
Totale	1072	4281	5378	3142	179	14052
Principali Paesi di Origine						
Afghanistan	12	42	25	23	1	103
Albania	3	14	31	16	13	77
Angola	6	1	6	4	0	17
Etiopia	88	398	111	47	18	662
Eritrea	267	1509	40	131	18	1965
Ex Jugoslavia	71	328	1022	463	42	1926
Iran	59	29	8	34	3	133
Iraq	31	48	42	412	5	538
Liberia	17	142	656	173	1	989
Nigeria	31	69	521	202	3	826
Pakistan	11	33	279	182	1	506
Rep Dem Congo	46	33	21	57	17	174
Romania	0	30	313	129	2	474
Russia	6	14	32	22	3	77
Sierra Leone	7	32	129	51	2	221
Somalia	48	185	19	214	2	468
Turchia	44	96	172	84	1	397
Altre	325	1278	1951	898	47	4499
Totale	1072	4281	5378	3142	179	14052



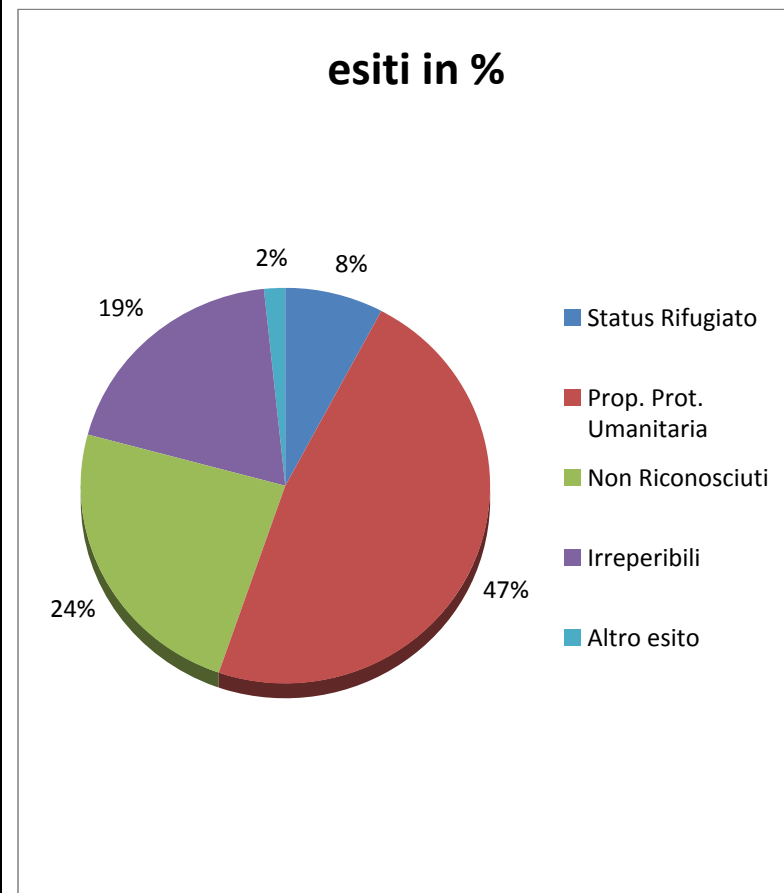
Commissione Nazionale per il diritto di Asilo
 Esiti richieste d'asilo (persone)
 Anno 2006

Area Geografica	Status Rifugiato	Prop. Prot. Umanitaria	Non Riconosciuti	Irreperibili	Altro esito	Totale
Asia	207	533	684	1277	54	2755
Europa	124	536	1190	549	72	2471
Africa	714	3808	2323	1424	138	8407
America	53	216	139	12	4	424
Altri	47	47	83	20	0	197
Totale	1145	5140	4419	3282	268	14254
Principali Paesi di Origine						
Afghanistan	49	139	34	49	2	273
Albania	5	12	21	3	9	50
Angola	4	20	4	0	2	30
Etiopia	140	241	59	40	10	490
Eritrea	165	1767	20	377	50	2379
Iran	34	40	22	16	5	117
Iraq	28	70	23	309	8	438
Liberia	3	142	189	174	1	509
Nigeria	33	217	661	75	5	991
Pakistan	10	81	170	502	4	767
Rep Dem Congo	55	64	12	14	3	148
Ex Jugoslavia	52	320	649	408	32	1461
Romania	0	6	284	247	5	542
Marocco	7	7	259	63	2	338
Sierra Leone	9	30	69	36	1	145
Somalia	16	127	5	368	1	517
Sudan	71	199	59	166	14	509
Togo	68	392	145	9	5	619
Turchia	44	96	172	84	1	397
Altre	352	1170	1562	342	108	3534
Totale	1145	5140	4419	3282	268	14254



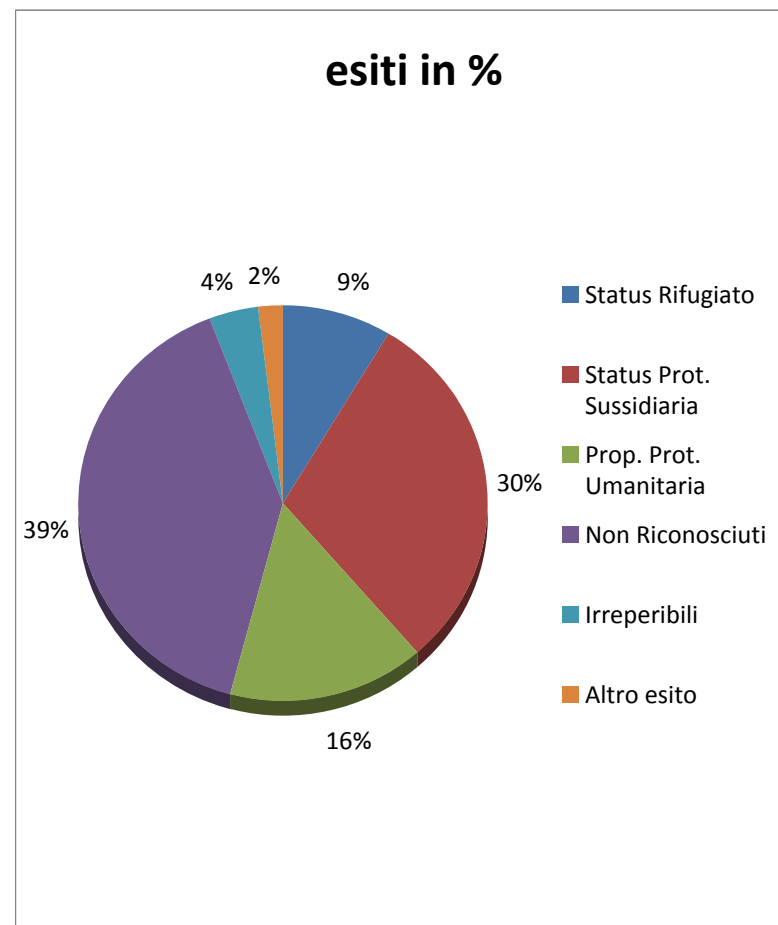
Commissione Nazionale per il diritto di Asilo
 Esiti richieste d'asilo (persone)
 Anno 2007

Area Geografica	Status Rifugiato	Prop. Prot. Umanitaria	Non Riconosciuti	Irreperibili	Altro esito	Totale
Asia	500	1418	744	1280	93	4035
Europa	180	2653	1192	743	60	4828
Africa	891	5670	2748	1877	197	11383
America	19	98	74	27	5	223
Altri	37	264	298	111	19	729
Totale	1627	10103	5056	4038	374	21198
Principali Paesi di Origine						
Afghanistan	162	431	31	29	21	674
Bangladesh	6	276	256	174	9	721
Burkina Faso	13	58	88	1	2	162
Costa d' Avorio	90	746	163	31	6	1036
Etiopia	129	260	20	73	6	488
Eritrea	206	1798	23	426	62	2515
Ex Jugoslavia	69	2049	879	557	32	3586
India	3	17	65	70	4	159
Iran	47	35	7	30	5	124
Iraq	134	83	25	154	15	411
Liberia	2	504	96	112	1	715
Mali	0	20	199	4	5	228
Nigeria	31	545	1105	327	51	2059
Pakistan	40	207	152	506	12	917
Sierra Leone	2	89	58	44	2	195
Somalia	69	512	11	554	14	1160
Sri Lanka	30	206	29	174	20	459
Sudan	97	358	66	149	4	674
Togo	68	392	145	9	5	619
Turchia	102	424	184	74	20	804
Altre	327	1093	1454	540	78	3492
Totale	1627	10103	5056	4038	374	21198



Commissione Nazionale per il diritto di Asilo
 Esiti richieste d'asilo (persone)
 Anno 2008

Area Geografica	Status Rifugiato	Status Prot. Sussidiaria	Prop. Prot. Umanitaria	Non Riconosciuti	Irreperibili	Altro esito	Totale
Asia	683	1212	843	1968	127	173	5006
Europa	112	125	832	348	174	36	1627
Africa	1181	5566	1805	6592	526	217	15887
America	15	15	37	39	4	5	115
Altri	18	28	104	272	86	32	540
Totale	2009	6946	3621	9219	917	463	23175
Principali Paesi di Origine							
Afghanistan	238	730	446	186	17	47	1664
Bangladesh	8	16	122	926	22	30	1124
Burkina Faso	16	42	47	282	28	6	421
Costa d' Avorio	97	359	259	658	14	33	1420
Etiopia	66	97	56	37	7	1	264
Eritrea	212	1380	89	90	52	33	1856
Ex Jugoslavia	39	28	525	160	132	18	902
Ghana	8	41	142	1049	17	8	1265
Guinea	43	46	69	210	3	6	377
Iran	48	26	26	11	1	11	123
Iraq	234	232	42	38	17	20	583
Liberia	2	7	187	77	23	3	299
Mali	3	9	24	272	5	3	316
Nigeria	53	97	422	2693	235	46	3546
Pakistan	45	101	100	470	21	33	770
Sierra Leone	3	1	42	39	7	2	94
Somalia	354	3192	116	38	6	9	3715
Sri Lanka	13	59	27	50	12	2	163
Sudan	138	107	74	96	20	8	443
Togo	48	51	84	310	2	8	503
Turchia	62	86	169	129	32	12	490
Altre	279	239	553	1398	244	124	2837
Totale	2009	6946	3621	9219	917	463	23175



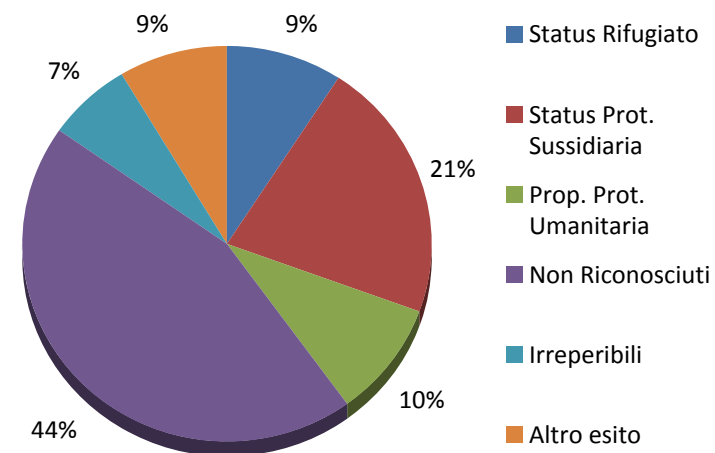
Commissione Nazionale per il diritto di Asilo

Esiti richieste d'asilo (persone)

Anno 2009

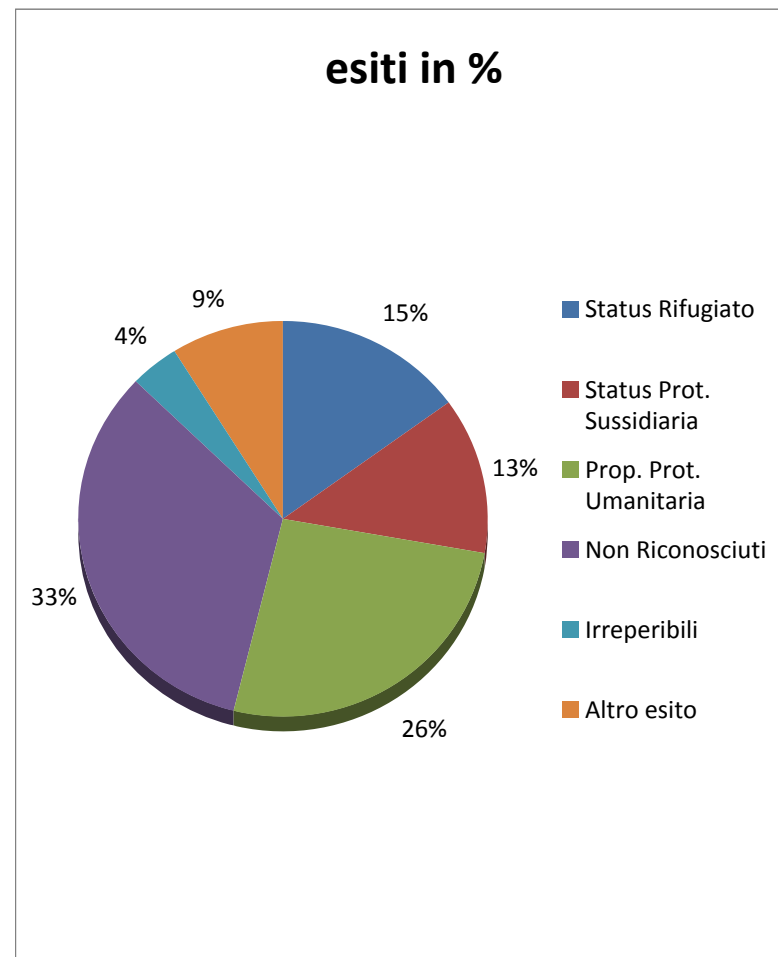
Area Geografica	Status Rifugiato	Status Prot. Sussidiaria	Prop. Prot. Umanitaria	Non Riconosciuti	Irreperibili	Altro esito	Totale
Asia	858	1130	408	2100	370	1502	6368
Europa	162	256	384	417	75	158	1452
Africa	1268	3901	1541	8551	1215	499	16975
America	12	16	50	62	2	15	157
Altri	28	28	28	63	5	9	161
Totale	2328	5331	2411	11193	1667	2183	25113
Principali Paesi di Origine							
Afghanistan	218	506	24	59	58	95	960
Bangladesh	16	31	107	761	91	991	1997
Burkina Faso	16	24	54	350	15	18	477
Costa d' Avorio	76	256	124	487	16	44	1003
Etiopia	55	49	25	33	14	6	182
Eritrea	411	886	21	135	249	33	1735
Ex Jugoslavia	36	85	176	205	38	77	617
Gambia	14	22	47	412	11	9	515
Gaza (striscia di)	137	10	12	24	9	7	199
Ghana	12	30	139	1011	29	27	1248
Guinea	56	36	59	198	10	19	378
Iran	105	29	8	17	10	28	197
Iraq	155	223	39	48	30	74	569
Liberia	7	18	126	83	13	4	251
Mali	4	10	21	223	2	9	269
Nigeria	43	127	563	4488	336	174	5731
Pakistan	68	196	115	881	98	233	1591
Somalia	258	2240	60	57	71	29	2715
Sri Lanka	27	74	17	56	7	18	199
Sudan	83	47	15	69	21	9	244
Togo	43	22	47	127	2	6	247
Tunisia	12	3	22	183	122	27	369
Turchia	105	151	144	153	28	63	644
Altre	371	256	446	1133	387	183	2776
Totale	2328	5331	2411	11193	1667	2183	25113

esiti in %



Commissione Nazionale per il diritto di Asilo
Esiti richieste d'asilo (persone)
Anno 2010

Area Geografica	Status Rifugiato	Status Prot. Sussidiaria	Prop. Prot. Umanitaria	Non Riconosciuti	Irreperibili	Altro esito	Totale
Asia	1000	1099	478	845	115	461	3998
Europa	257	151	1940	538	59	218	3163
Africa	779	524	1185	3222	343	559	6612
America	56	14	62	80	1	21	234
Altri	2	1	10	13	2	7	35
Totale	2094	1789	3675	4698	520	1266	14042
Principali Paesi di Origine							
Afghanistan	224	568	27	29	24	61	933
Bangladesh	10	3	50	173	10	100	346
Burkina Faso	8	8	48	103	3	12	182
Costa d' Avorio	21	75	89	143	6	37	371
Etiopia	18	8	16	7	0	8	57
Eritrea	418	166	8	14	64	16	686
Ex Jugoslavia	38	43	1401	268	34	137	1921
Gambia	7	7	26	79	1	13	133
Gaza (striscia di)	191	16	5	13	8	16	249
Ghana	9	2	121	495	88	52	767
Guinea	37	23	102	56	1	25	244
Iran	199	30	26	7	2	30	294
Iraq	144	183	66	20	11	52	476
Liberia	0	0	124	53	5	7	189
Mali	3	2	27	67	1	22	122
Nigeria	22	34	313	1595	97	198	2259
Pakistan	54	231	159	390	24	102	960
Somalia	62	119	6	5	8	5	205
Sri Lanka	22	33	24	24	3	21	127
Sudan	10	9	18	33	4	15	89
Togo	26	5	38	81	8	35	193
Tunisia	4	0	30	98	18	35	185
Turchia	204	83	207	211	10	59	774
Altre	363	141	744	734	90	208	2280
Totale	2094	1789	3675	4698	520	1266	14042

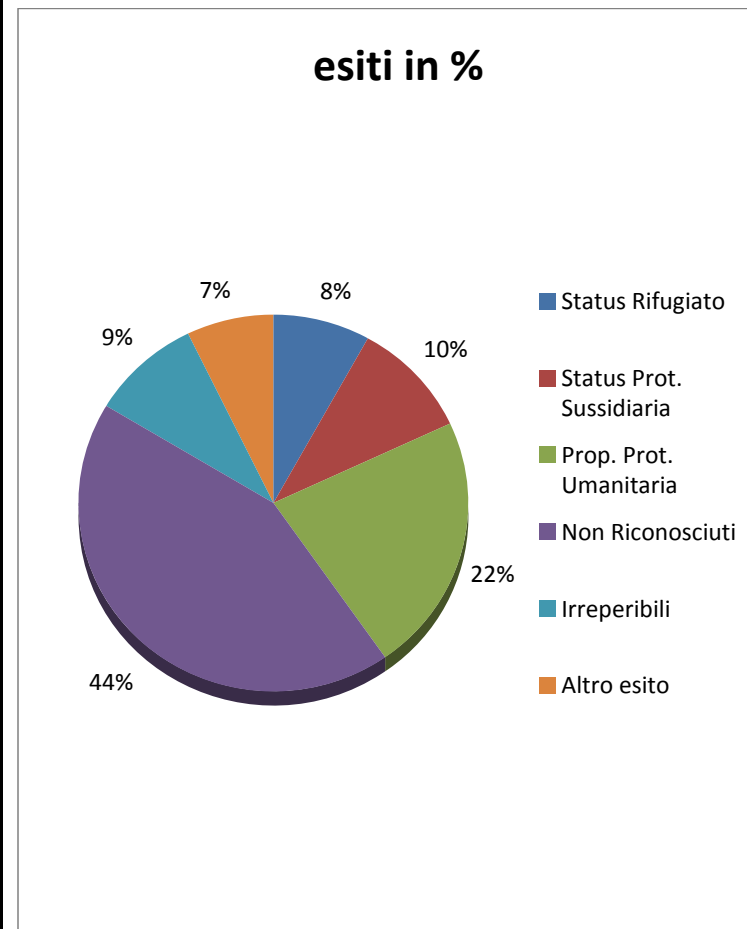


Commissione Nazionale per il diritto di Asilo

Esiti richieste d'asilo (persone)

Anno 2011

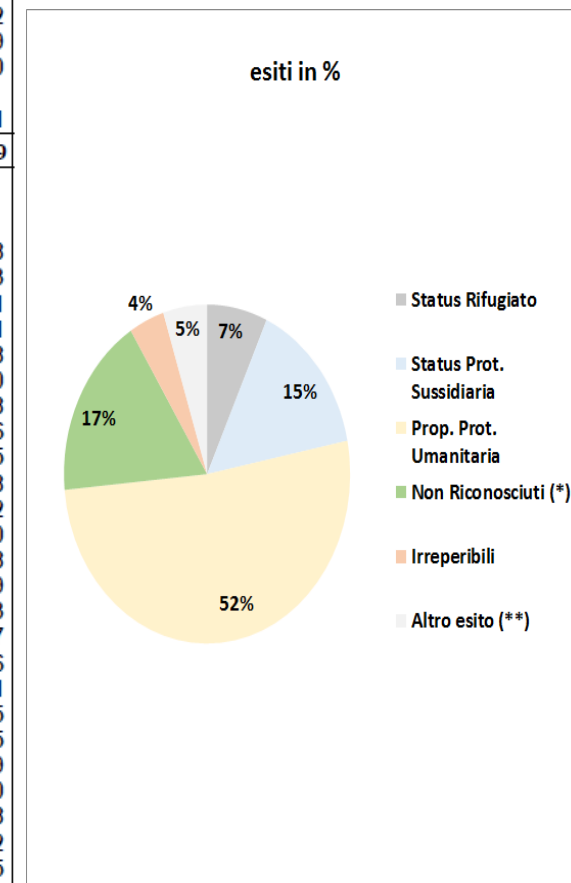
Area Geografica	Status Rifugiato	Status Prot. Sussidiaria	Prop. Prot. Umanitaria	Non Riconosciuti	Irreperibili	Altro esito	Totale
Asia	644	1259	1170	1962	274	399	5708
Europa	155	99	1104	621	97	154	2230
Africa	1237	1203	3321	8504	1966	1295	17526
America	21	5	63	43	2	19	153
Altri	0	3	4	1	0	1	9
Totale	2057	2569	5662	11131	2339	1868	25626
Principali Paesi di Origine							
Tunisia	13	15	233	1415	1782	509	3967
Nigeria	43	57	893	2536	39	307	3875
Pakistan	101	385	513	858	22	111	1990
Ghana	12	18	309	1310	14	60	1723
Costa D'Avorio	72	212	715	267	14	103	1383
Afghanistan	181	622	293	123	56	64	1339
Mali	4	7	177	1066	16	27	1297
Bangladesh	11	13	95	719	33	84	955
Turchia	131	40	389	217	38	66	881
Somalia	280	429	17	15	11	9	761
Bosnia - Erzegovina	0	0	424	104	23	0	551
Eritrea	300	124	26	29	15	11	505
Burkina Faso	8	5	95	338	4	12	462
Senegal	41	23	71	263	2	25	425
Repubblica di Guinea	33	23	137	195	2	27	417
Sudan	160	72	38	77	7	15	369
Iraq	54	141	51	40	39	26	351
Etiopia	113	55	98	20	3	7	296
Iran	145	17	62	17	12	20	273
Libia	9	61	47	44	12	48	221
Togo	7	10	48	122	2	23	212
Niger	2	5	46	136	2	6	197
Marocco	11	1	28	136	4	16	196
Gambia	6	7	33	126	5	16	193
Liberia	2	0	69	52	3	15	141
Altre	318	227	755	906	179	261	2646
Totale	2057	2569	5662	11131	2339	1868	25626



dati soggetto a possibili variazioni

Commissione Nazionale per il diritto di Asilo
Esiti richieste d'asilo (persone)
Anno 2012

Area geografica	Status Rifugiato	%	Status Prot. Sussidiaria	%	Prop. Prot. Umanitaria	%	Non Riconosciuti (*)	%	Irreperibili	%	Altro esito (**)	%	Totale
Asia	676	11%	1.037	17%	2.235	36%	1.502	24%	332	5%	445	7%	6.227
Europe	87	9%	71	7%	437	44%	311	31%	25	2%	71	1%	1.002
Africa	1.266	6%	3.364	15%	12.740	57%	3.363	15%	822	4%	944	1%	22.499
America	15	10%	19	13%	43	29%	57	38%	6	4%	10	1%	150
Oceania	-	0%	-	0%	-	0%	-	0%	-	0%	-	0%	-
Altri	4	4%	6	7%	31	34%	26	29%	11	12%	13	0%	91
Totale	2.048	7%	4.497	15%	15.486	52%	5.259	17%	1.196	4%	1.483	5%	29.969
Principali Paesi di Origine	Status Rifugiato	%	Status Prot. Sussidiaria	%	Prop. Prot. Umanitaria	%	Non Riconosciuti (*)	%	Irreperibili	%	Altro esito (**)	%	Totale
Afghanistan	188	15%	555	46%	219	18%	64	5%	75	6%	117	10%	1.218
Banqladesh	16	1%	22	1%	1.007	68%	363	24%	38	3%	37	2%	1.483
Burkina Faso	4	1%	11	2%	528	88%	38	6%	6	1%	14	2%	601
Camerun	25	15%	11	6%	102	60%	18	11%	2	1%	13	8%	171
Ciad	72	12%	84	14%	245	41%	82	14%	57	10%	58	10%	598
Costa D'Avorio	82	6%	190	13%	963	68%	83	6%	24	2%	68	5%	1.410
Egitto	114	21%	23	4%	245	46%	63	12%	5	1%	88	16%	538
Eritrea	117	40%	90	30%	17	6%	3	1%	17	6%	52	18%	296
Gambia	15	4%	14	4%	260	69%	68	18%	4	1%	14	4%	375
Ghana	19	1%	30	1%	2.872	89%	236	7%	28	1%	43	1%	3.228
Guinea	12	2%	24	5%	369	77%	62	13%	7	1%	8	2%	482
Iran	110	44%	17	7%	20	8%	7	3%	15	6%	81	32%	250
Iraq	42	13%	160	50%	40	13%	18	6%	27	8%	31	10%	318
Liberia	3	3%	-	31%	32	36%	51	57%	1	1%	2	2%	89
Libia	27	12%	28	774%	92	39%	19	8%	21	9%	46	20%	233
Mali	32	1%	1.803	0%	225	10%	184	8%	35	2%	18	1%	2.297
Marocco	16	4%	1	6%	119	33%	167	47%	37	10%	16	4%	356
Niger	17	3%	20	26%	447	80%	47	8%	14	2%	16	3%	561
Nigeria	81	1%	147	3%	4.779	76%	1.060	17%	96	2%	122	2%	6.285
Pakistan	143	6%	167	2%	861	39%	901	41%	61	3%	82	4%	2.215
Senegal	38	4%	39	10%	549	53%	379	36%	11	1%	23	2%	1.039
Siria	95	32%	99	196%	5	2%	16	5%	40	13%	45	15%	300
Somalia	281	27%	587	14%	15	1%	18	2%	32	3%	105	10%	1.038
Sudan	176	28%	148	3%	93	15%	40	6%	45	7%	120	19%	622
Togo	10	4%	20	5%	185	73%	20	8%	8	3%	12	5%	255
Tunisia	7	1%	12	4%	180	15%	578	50%	357	31%	32	3%	1.166
Turchia	58	11%	41	8%	236	44%	152	28%	16	3%	38	7%	541
Altri	248	12%	154	8%	781	39%	522	26%	117	6%	182	9%	2.004
Totale	2.048	7%	4.497	15%	15.486	52%	5.259	17%	1.196	4%	1.483	1%	29.969



^ esaminati nell'anno, indipendentemente dalla data di richiesta asilo

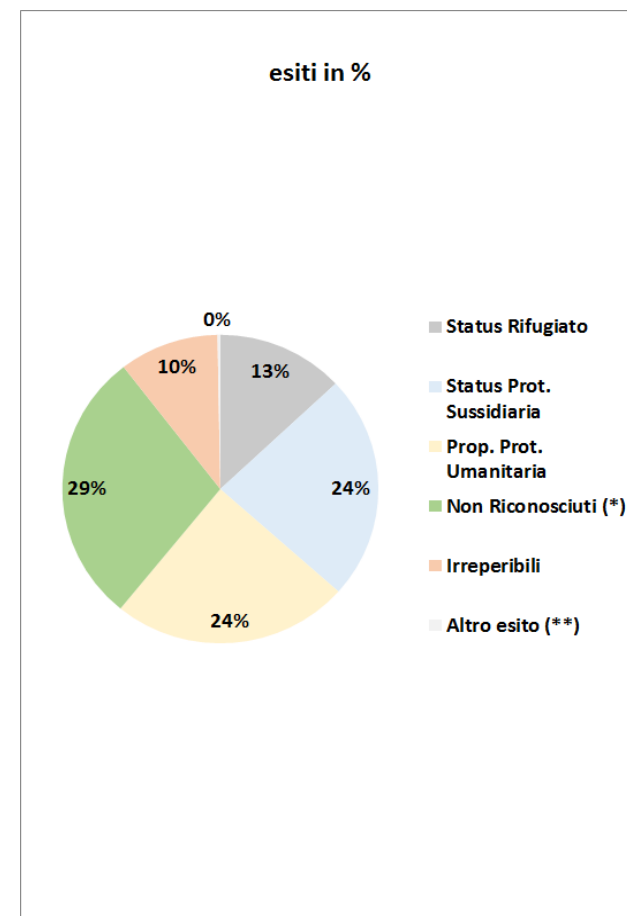
(*) compresi negativo assente, inammissibilità

** (compresi rinuncia, ecc.)

(*) Altre: Oceania - Apolidi - Cittadinanza Sconosciuta, ecc.

Commissione Nazionale per il diritto di Asilo
Esiti richieste d'asilo (persone)
Anno 2013

Area geografica	Status Rifugiato	%	Status Prot. Sussidiaria	%	Prop. Prot. Umanitaria	%	Non Riconosciuti (*)	%	Irreperibili	%	Altro esito (**)	%	Totale
Asia	1.132	16%	2.091	29%	1.156	16%	1.729	24%	960	14%	35	0%	7.103
Europe	83	5%	104	6%	607	36%	679	41%	193	12%	6	0%	1.672
Africa	1.810	13%	3.317	23%	3.748	26%	4.220	29%	1.234	9%	26	0%	14.355
America	35	15%	18	8%	85	37%	77	34%	12	5%	-	0%	227
Oceania	-	0%	-	0%	-	0%	-	0%	-	0%	-	0%	-
Altri	18	6%	34	12%	154	56%	60	22%	11	4%	-	0%	277
Totale	3.078	13%	5.564	24%	5.750	24%	6.765	29%	2.410	10%	67	0%	23.634
Principali Paesi di Origine	Status Rifugiato	%	Status Prot. Sussidiaria	%	Prop. Prot. Umanitaria	%	Non Riconosciuti (*)	%	Irreperibili	%	Altro esito (**)	%	Totale
Afghanistan	285	16%	1.177	67%	140	8%	72	4%	90	5%	-	0%	1.764
Algeria	3	2%	3	2%	19	12%	92	60%	36	24%	-	0%	153
Bangladesh	22	4%	11	2%	265	45%	243	41%	50	8%	4	1%	595
Bosnia and Herzegovina	2	0%	-	0%	149	37%	225	55%	30	7%	-	0%	406
Burkina Faso	6	3%	10	5%	114	57%	70	35%	1	0%	-	0%	201
Costa d'Avorio	49	9%	134	25%	215	40%	92	17%	53	10%	-	0%	543
Egitto	102	22%	50	11%	182	38%	56	12%	78	16%	6	1%	474
Eritrea	930	61%	417	27%	57	4%	39	3%	79	5%	-	0%	1.522
Etiopia	67	34%	37	19%	56	29%	33	17%	2	1%	-	0%	195
Gambia	18	3%	8	1%	317	51%	269	43%	11	2%	-	0%	623
Ghana	11	1%	32	4%	476	59%	264	33%	20	2%	-	0%	803
Guinea	10	5%	21	10%	95	47%	68	34%	7	3%	-	0%	201
Iran	157	57%	23	8%	43	16%	18	7%	33	12%	1	0%	275
Iraq	71	11%	347	55%	35	6%	51	8%	122	19%	-	0%	626
Libia	18	16%	16	14%	15	13%	14	13%	49	44%	-	0%	112
Mali	12	1%	1.021	61%	448	27%	168	10%	34	2%	-	0%	1.683
Marocco	9	3%	5	1%	73	22%	213	64%	34	10%	-	0%	334
Nigeria	66	2%	204	7%	976	32%	1.618	53%	165	5%	7	0%	3.036
Pakistan	231	9%	369	15%	537	22%	1.128	46%	171	7%	19	1%	2.455
Palestina	59	49%	2	2%	10	8%	7	6%	41	34%	1	1%	120
Senegal	40	5%	34	4%	212	27%	458	58%	37	5%	2	0%	783
Serbia	-	0%	11	4%	116	45%	94	36%	39	15%	-	0%	260
Siria	246	31%	147	19%	2	0%	27	3%	356	45%	7	1%	785
Somalia	331	20%	1.241	75%	13	1%	24	1%	38	2%	-	0%	1.647
Togo	10	9%	11	10%	49	43%	41	36%	3	3%	-	0%	114
Tunisia	6	1%	2	0%	94	9%	445	42%	519	48%	6	1%	1.072
Turchia	48	7%	59	9%	228	34%	218	33%	107	16%	4	1%	664
Altri	269	12%	172	8%	814	37%	718	33%	205	9%	10	0%	2.188
Totale	3.078	13%	5.564	24%	5.750	24%	6.765	29%	2.410	10%	67	1%	23.634



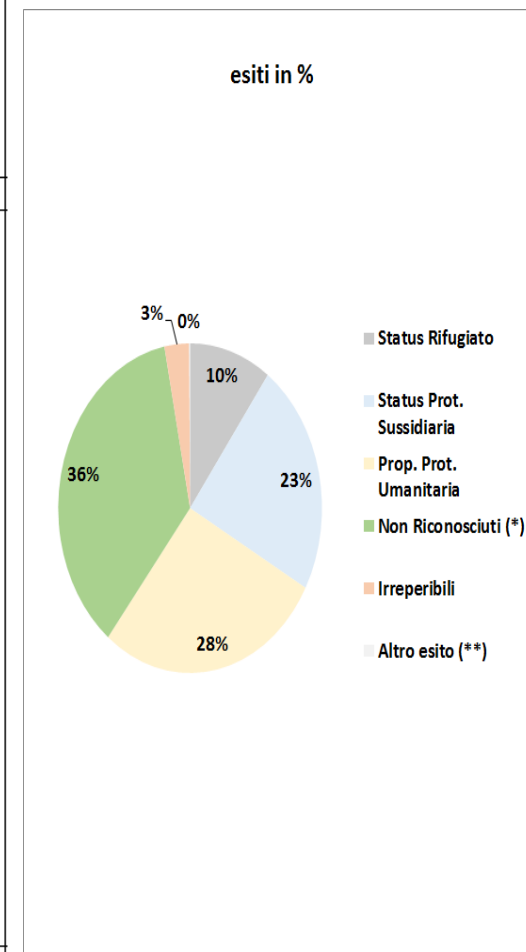
^ esaminati nell'anno, indipendentemente dalla data di richiesta asilo

(compresi negativo assente, inammissibilità) ** (compresi rinuncia, ecc.)

(*) Altre: Oceania - Apolidi - Cittadinanza Sconosciuta, ecc.

Commissione Nazionale per il diritto di Asilo
Esiti richieste d'asilo (persone)
Anno 2014

Area geografica	Status Rifugiato	%	Status Prot. Sussidiaria	%	Prop. Prot. Umanitaria	%	Non Riconosciuti (*)	%	Irreperibili	%	Altro esito (**)	%	Totale
Asia	1.391	14%	3.941	38%	1.784	17%	2.724	27%	416	4%	18	0%	10.274
Europe	116	8%	263	17%	613	40%	492	32%	50	3%	6	1%	1.540
Africa	2.065	9%	4.038	17%	7.509	31%	9.743	41%	622	3%	16	1%	23.993
America	49	18%	61	22%	89	32%	75	27%	1	0%	-	1%	275
Oceania	-	0%	1	1%	-	0%	-	0%	-	0%	-	0%	1
Altri	20	11%	34	18%	39	21%	88	47%	6	3%	-	0%	187
Totale	3.641	10%	8.338	23%	10.034	28%	13.122	36%	1.095	3%	40	0%	36.270
Principali Paesi di Origine	Status Rifugiato	%	Status Prot. Sussidiaria	%	Prop. Prot. Umanitaria	%	Non Riconosciuti (*)	%	Irreperibili	%	Altro esito (**)	%	Totale
Afghanistan	256	10%	2.098	79%	175	7%	53	2%	72	3%	3	0%	2.657
Albania	13	9%	10	7%	52	35%	70	48%	1	1%	1	1%	147
Banqladesh	30	4%	53	7%	260	34%	397	52%	18	2%	1	0%	759
Bosnia - Erzegovina	-	0%	1	1%	108	67%	47	29%	5	3%	-	0%	161
Burkina Faso	2	1%	27	12%	120	54%	70	32%	1	0%	2	1%	222
Costa D'Avorio	51	6%	223	27%	405	48%	149	18%	9	1%	-	0%	837
Egitto	79	10%	58	8%	437	57%	164	21%	28	4%	1	0%	767
Eritrea	850	57%	409	27%	85	6%	33	2%	121	8%	1	0%	1.499
Etiopia	92	32%	79	28%	78	27%	27	9%	9	3%	-	0%	285
Gambia	120	4%	101	3%	1.044	31%	2.043	61%	49	1%	-	0%	3.357
Ghana	23	2%	42	4%	422	42%	508	50%	18	2%	-	0%	1.013
Guinea	14	3%	66	14%	215	45%	171	36%	8	2%	2	0%	476
Guinea - Bissau	-	0%	9	5%	90	45%	100	50%	1	1%	-	0%	200
Iran	221	25%	43	154%	76	13%	20	5%	27	9%	1	0%	388
Iraq	97	4%	596	35%	50	204%	31	4%	34	15%	-	0%	808
Mali	29	0%	283	0%	1.648	1%	1.726	45%	121	0%	-	0%	3.807
Marocco	12	64%	1	364%	37	715%	151	70%	16	29%	-	3%	217
Nigeria	138	7%	790	19%	1.551	19%	2.872	53%	62	1%	7	0%	5.420
Pakistan	387	1%	1.012	2%	1.034	17%	2.031	45%	68	1%	11	0%	4.543
Senegal	42	11%	95	4%	779	1%	1.083	53%	27	8%	1	0%	2.027
Siria	231	76%	74	312%	11	11%	12	2%	162	16%	-	0%	490
Somalia	371	3%	1.528	4%	54	2%	32	2%	77	1%	-	0%	2.062
Sudan	62	8%	86	23%	48	31%	24	10%	18	1%	-	0%	238
Togo	19	6%	54	2%	73	49%	47	24%	3	18%	-	1%	196
Tunisia	12	16%	3	31%	97	41%	280	65%	35	4%	1	0%	428
Turchia	67	2%	131	6%	177	22%	149	28%	15	0%	2	1%	541
Ucraina	10	4%	35	14%	121	49%	76	31%	1	0%	3	1%	246
Altri	413	17%	431	17%	787	32%	756	30%	89	4%	3	0%	2.479
Totale	3.641	10%	8.338	23%	10.034	28%	13.122	36%	1.095	3%	40	0%	36.270



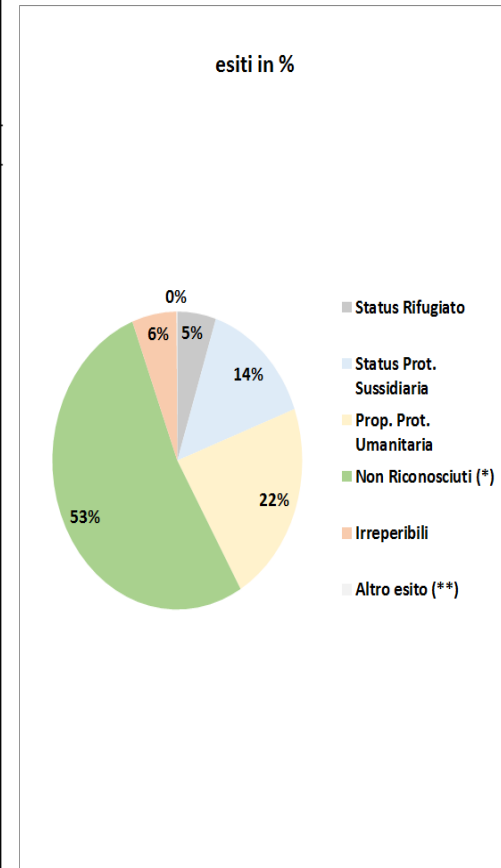
^ esaminati nell'anno, indipendentemente dalla data di richiesta asilo

* (compresi negativo assente, inammissibilità) ** (compresi rinuncia, ecc.)

(*) Altre: Oceania - Apolidi - Cittadinanza Sconosciuta, ecc.

Commissione Nazionale per il diritto di Asilo
Esiti richieste d'asilo (persone)
Anno 2015

Area geografica	Status Rifugiato	%	Status Prot. Sussidiaria	%	Prop. Prot. Umanitaria	%	Non Riconosciuti (*)	%	Irreperibili	%	Altro esito (**)	%	Totale
Asia	1.525	8%	5.302	28%	2.752	15%	8.126	43%	1.028	5%	38	0%	18.771
Europe	221	6%	652	18%	1.445	40%	1.170	32%	109	3%	17	0%	3.614
Africa	1.731	4%	4.127	9%	11.331	24%	27.682	58%	2.936	6%	10	0%	47.817
America	32	11%	44	15%	107	38%	96	34%	6	2%	-	0%	285
Oceania	-	0%	-	0%	2	100%	-	0%	-	0%	-	0%	2
Altri	46	7%	100	16%	131	21%	326	52%	24	4%	1	0%	628
Totale	3.555	5%	10.225	14%	15.768	22%	37.400	53%	4.103	6%	66	0%	71.117
Principali Paesi di Origine	Status Rifugiato	%	Status Prot. Sussidiaria	%	Prop. Prot. Umanitaria	%	Non Riconosciuti (*)	%	Irreperibili	%	Altro esito (**)	%	Totale
Afghanistan	306	9%	2.885	83%	106	3%	33	1%	118	3%	16	0%	3.464
Albania	30	13%	14	6%	64	27%	122	52%	5	2%	-	0%	235
Bangladesh	102	2%	83	2%	1.042	21%	3.644	73%	138	3%	1	0%	5.010
Burkina Faso	10	3%	33	8%	126	32%	218	55%	10	3%	-	0%	397
Camerun	45	20%	31	14%	53	23%	80	35%	18	8%	-	0%	227
Costa D'Avorio	62	3%	261	11%	631	28%	1.187	52%	147	6%	-	0%	2.288
Egitto	27	4%	31	4%	200	29%	303	44%	132	19%	2	0%	695
Eritrea	129	20%	443	67%	15	2%	14	2%	52	8%	6	1%	659
Gambia	250	3%	194	2%	2.546	29%	5.307	61%	407	5%	-	0%	8.704
Ghana	42	2%	47	2%	716	27%	1.757	66%	108	4%	-	0%	2.670
Guinea	196	17%	869	75%	26	2%	19	2%	55	5%	1	0%	1.166
Guinea - Bissau	1	0%	16	3%	135	27%	331	67%	11	2%	-	0%	494
Iran	127	37%	31	9%	69	20%	23	7%	95	28%	-	0%	345
Iraq	259	40%	239	37%	22	3%	27	4%	105	16%	2	0%	654
Libia	34	17%	114	56%	12	6%	16	8%	27	13%	-	0%	203
Mali	60	1%	722	9%	1.918	23%	5.081	60%	704	8%	-	0%	8.485
Marocco	9	3%	8	2%	77	24%	187	57%	45	14%	1	1%	327
Nigeria	341	3%	947	8%	2.464	20%	8.244	66%	569	5%	3	0%	12.568
Pakistan	429	5%	1.691	22%	1.348	17%	4.154	53%	198	3%	6	0%	7.826
Senegal	89	2%	139	3%	1.330	25%	3.588	66%	260	5%	1	0%	5.407
Siria	252	44%	67	12%	4	1%	14	2%	236	41%	6	0%	579
Somalia	36	3%	67	6%	501	43%	517	44%	55	5%	-	0%	1.176
Sudan	60	23%	89	34%	19	7%	32	12%	59	23%	-	0%	259
Togo	17	6%	70	24%	63	22%	128	44%	11	4%	-	0%	289
Tunisia	5	1%	7	2%	70	18%	233	61%	68	18%	-	0%	383
Turchia	87	22%	79	20%	106	27%	99	26%	16	4%	1	4%	388
Ucraina	80	3%	487	20%	1.065	43%	808	32%	38	2%	15	1%	2.493
Altri	470	13%	561	15%	1.040	28%	1.234	33%	416	11%	5	0%	3.726
Totale	3.555	5%	10.225	14%	15.768	22%	37.400	53%	4.103	6%	66	1%	71.117



^ esaminati nell'anno, indipendentemente dalla data di richiesta asilo

* (compresi negativo assente, inammissibilità)

** (compresi rinuncia, ecc.)

(*) Altre: Oceania - Apolidi - Cittadinanza Sconosciuta, ecc.

Commissione Nazionale per il diritto di Asilo
 Esiti richieste d'asilo (persone)
 Anno 2015

Sesso	Status Rifugiato	%	Status Prot. Sussidiaria	%	Prop. Prot. Umanitaria	%	Non Riconosciuti (*)	%	Irreperibili	%	Altro esito (**)	%	Totale
Maschio	2.729	4%	9.205	14%	13.859	21%	35.582	55%	3.478	5%	53	0%	64.906
Femmina	826	13%	1.020	16%	1.909	31%	1.818	29%	625	10%	13	0%	6.211
Totale	3.555	5%	10.225	14%	15.768	22%	37.400	53%	4.103	6%	66	0%	71.117

Fasce di Età	Status Rifugiato	%	Status Prot. Sussidiaria	%	Prop. Prot. Umanitaria	%	Non Riconosciuti (*)	%	Irreperibili	%	Altro esito (**)	%	Totale
0 - 13	314	14%	334	15%	924	42%	376	13%	259	12%	6	0%	2.213
14 - 17	99	8%	76	6%	844	72%	98	13%	61	5%	2	0%	1.180
18 - 34	2.419	4%	7.843	13%	12.119	21%	32.930	57%	3.256	6%	44	0%	58.611
35 - 64	709	8%	1.945	22%	1.862	21%	3.988	47%	519	6%	12	0%	9.035
65 - oltre	14	18%	27	35%	19	24%	8	16%	8	10%	2	3%	78
Totale	3.555	5%	10.225	14%	15.768	22%	37.400	53%	4.103	6%	66	0%	71.117

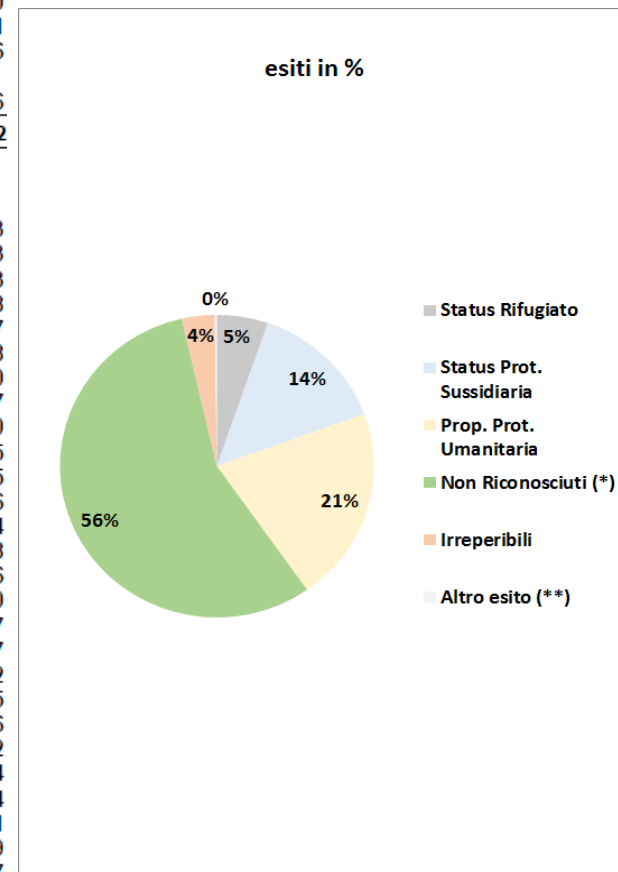
^ esaminati nell'anno, indipendentemente dalla data di richiesta asilo

* (compresi negativo assente, ** (compresi rinuncia, ecc.)

Fonte Vestanet C3

Commissione Nazionale per il diritto di Asilo
Esiti richieste d'asilo (persone)
Anno 2016

Area geografica	Status Rifugiato	%	Status Prot. Sussidiaria	%	Prop. Prot. Umanitaria	%	Non Riconosciuti (*)	%	Irreperibili	%	Altro esito (**)	%	Totale
Asia	2.452	10%	6.858	27%	3.607	14%	12.151	47%	555	2%	56	0%	25.679
Europa	172	4%	649	14%	1.849	41%	1.692	37%	142	3%	56	1%	4.560
Africa	2.066	3%	5.224	9%	13.173	22%	36.486	61%	2.317	4%	75	1%	59.341
America	78	17%	41	9%	170	38%	148	33%	9	2%	-	1%	446
Oceania	-	-	-	-	-	-	-	-	-	-	-	0%	-
Altri	40	4%	101	9%	180	17%	693	64%	61	6%	1	0%	1.076
Totale	4.808	5%	12.873	14%	18.979	21%	51.170	56%	3.084	3%	188	0%	91.102
Principali Paesi di Origine	Status Rifugiato	%	Status Prot. Sussidiaria	%	Prop. Prot. Umanitaria	%	Non Riconosciuti (*)	%	Irreperibili	%	Altro esito (**)	%	Totale
Afghanistan	381	9%	3.729	87%	47	1%	59	1%	58	1%	9	0%	4.283
Bangladesh	102	2%	71	1%	1.471	24%	4.469	72%	119	2%	1	0%	6.233
Burkina Faso	5	1%	22	4%	149	27%	355	65%	12	2%	-	0%	543
Camerun	90	13%	43	6%	221	32%	298	43%	46	7%	-	0%	698
Cina	13	5%	-	0%	14	5%	243	88%	7	3%	-	0%	277
Costa D'Avorio	115	3%	215	6%	924	24%	2.440	62%	214	5%	-	0%	3.908
Egitto	33	6%	37	7%	214	40%	229	42%	27	5%	-	0%	540
Eritrea	214	36%	230	39%	17	3%	27	5%	51	9%	58	10%	597
Gambia	228	3%	246	3%	2.413	28%	5.572	64%	259	3%	2	0%	8.720
Ghana	56	1%	52	1%	1.225	30%	2.547	63%	142	4%	3	0%	4.025
Guinea	41	2%	54	2%	675	26%	1.719	66%	116	4%	-	0%	2.605
Guinea - Bissau	2	0%	14	2%	193	27%	488	69%	9	1%	-	0%	706
India	3	1%	6	2%	25	10%	181	71%	37	15%	2	1%	254
Iran	64	21%	30	10%	144	48%	52	17%	7	2%	1	0%	298
Iraq	227	23%	653	68%	36	4%	9	1%	34	4%	7	1%	966
Kosovo	21	6%	39	12%	103	31%	137	42%	27	8%	3	1%	330
Mali	62	1%	1.579	22%	1.667	23%	3.661	51%	198	3%	-	0%	7.167
Marocco	16	3%	8	2%	122	26%	244	52%	73	16%	4	1%	467
Nigeria	521	3%	951	5%	3.247	18%	13.066	70%	755	4%	2	0%	18.542
Pakistan	464	4%	2.215	19%	1.677	14%	6.997	60%	250	2%	32	0%	11.635
Senegal	79	1%	210	3%	1.455	22%	4.747	71%	154	2%	1	0%	6.646
Sierra Leone	2	1%	5	2%	85	35%	127	52%	23	10%	-	0%	242
Siria	1.085	92%	69	6%	3	0%	3	0%	13	1%	1	0%	1.174
Somalia	308	20%	1.132	75%	30	2%	21	1%	22	1%	1	0%	1.514
Togo	17	4%	24	6%	102	24%	268	64%	10	2%	-	0%	421
Turchia	52	17%	91	29%	120	39%	37	12%	9	3%	-	0%	309
Ucraina	54	2%	474	15%	1.330	41%	1.271	39%	76	2%	52	2%	3.257
Altri	553	12%	674	14%	1.270	27%	1.903	40%	336	7%	9	0%	4.745
Totale	4.808	5%	12.873	14%	18.979	21%	51.170	56%	3.084	3%	188	1%	91.102



^ esaminati nell'anno, indipendentemente dalla data di richiesta asilo

* (compresi negativo assente, inammissibilità) ** (compresi rinuncia, ecc.)

(*) Altre: Oceania - Apolidi - Cittadinanza Sconosciuta, ecc.

Commissione Nazionale per il diritto di Asilo
Esiti richieste d'asilo (persone)
Anno 2016

Sesso	Status Rifugiato	%	Status Prot. Sussidiaria	%	Prop. Prot. Umanitaria	%	Non Riconosciuti (*)	%	Irreperibili	%	Altro esito (**)	%	Totale
Maschio	3.333	4%	11.723	14%	16.139	20%	47.897	59%	2.518	3%	141	0%	81.751
Femmina	1.475	16%	1.150	12%	2.840	30%	3.273	35%	566	6%	47	1%	9.351
Totale	4.808	5%	12.873	9%	18.979	21%	51.170	56%	3.084	3%	188	0%	91.102

Fasce di Età	Status Rifugiato	%	Status Prot. Sussidiaria	%	Prop. Prot. Umanitaria	%	Non Riconosciuti (*)	%	Irreperibili	%	Altro esito (**)	%	Totale
0 - 13	855	27%	342	11%	1.268	40%	543	13%	112	4%	12	0%	3.132
14 - 17	199	12%	98	6%	1.015	59%	366	13%	34	2%	10	1%	1.722
18 - 34	2.917	4%	10.314	14%	14.166	19%	44.683	57%	2.580	3%	128	0%	74.788
35 - 64	818	7%	2.085	18%	2.509	22%	5.565	47%	356	3%	37	0%	11.370
65 - oltre	19	21%	34	38%	21	23%	13	16%	2	2%	1	1%	90
Totale	4.808	5%	12.873	9%	18.979	21%	51.170	56%	3.084	3%	188	0%	91.102

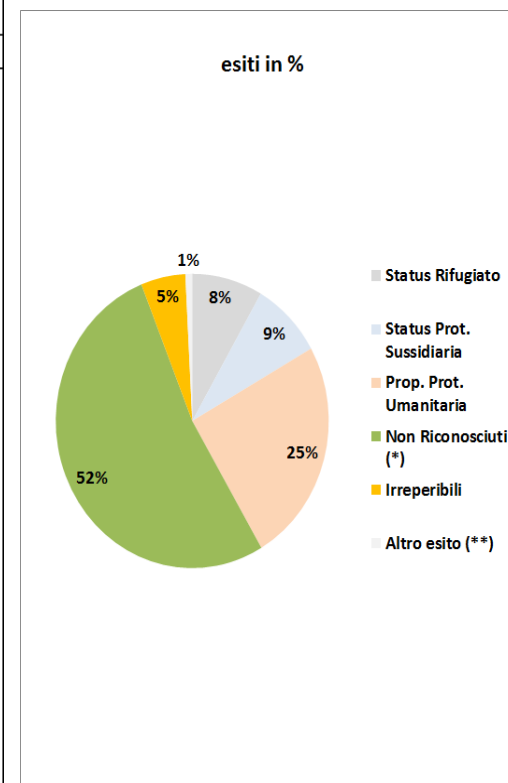
^ esaminati nell'anno, indipendentemente dalla data di richiesta asilo

* (compresi negativo assente, ir** (compresi rinuncia, ecc.))

Fonte Vestanet C3

Commissione Nazionale per il diritto di Asilo
Esiti richieste d'asilo (persone)
Anno 2017

Area geografica	Status Rifugiato	%	Status Prot. Sussidiaria	%	Prop. Prot. Umanitaria	%	Non Riconosciuti (*)	%	Irreperibili	%	Altro esito (**)	%	Totale
Asia	3.151	14%	3.437	16%	3.932	18%	10.204	46%	1.130	5%	96	0%	21.950
Europe	169	6%	307	11%	1.497	52%	750	26%	157	5%	23	1%	2.903
Africa	3.257	6%	3.054	5%	14.261	26%	31.551	57%	2.955	5%	538	1%	55.616
America	239	28%	50	6%	423	49%	108	12%	40	5%	5	1%	865
Oceania	-	0%	-	0%	2	100%	-	0%	-	0%	-	0%	2
Altri	11	6%	32	17%	51	27%	87	46%	10	5%	-	0%	191
Totale	6.827	8%	6.880	9%	20.166	25%	42.700	52%	4.292	5%	662	1%	81.527
Principali Paesi di Origine	Status Rifugiato	%	Status Prot. Sussidiaria	%	Prop. Prot. Umanitaria	%	Non Riconosciuti (*)	%	Irreperibili	%	Altro esito (**)	%	Totale
Afghanistan	362	17%	1.497	72%	47	2%	54	3%	114	5%	13	1%	2.087
Banqladesh	84	1%	20	0%	1.828	31%	3.742	64%	211	4%	6	0%	5.891
Burkina Faso	12	2%	12	2%	158	31%	321	62%	13	3%	-	0%	516
Camerun	157	16%	26	3%	300	30%	408	41%	92	9%	1	0%	984
Cina	4	1%	1	0%	29	8%	316	86%	17	5%	-	0%	367
Costa D'Avorio	203	5%	104	2%	1.237	28%	2.470	56%	434	10%	2	0%	4.450
Egitto	34	5%	12	2%	295	46%	210	33%	94	15%	-	0%	645
El Salvador	145	33%	26	6%	226	51%	23	5%	24	5%	-	0%	444
Eritrea	269	26%	109	11%	10	1%	42	4%	99	10%	489	48%	1.018
Gambia	139	2%	59	1%	2.510	38%	3.723	56%	180	3%	2	0%	6.613
Ghana	54	2%	35	1%	1.235	35%	2.117	60%	109	3%	3	0%	3.553
Guinea	58	2%	38	1%	1.162	31%	2.188	59%	242	7%	1	0%	3.689
Guinea - Bissau	3	1%	6	1%	186	32%	373	65%	7	1%	-	0%	575
India	9	3%	-	0%	78	27%	155	55%	41	14%	1	0%	284
Iraq	345	24%	785	56%	139	10%	58	4%	76	5%	6	0%	1.409
Mali	76	2%	605	13%	1.329	29%	2.431	53%	183	4%	-	0%	4.624
Marocco	56	4%	14	1%	209	16%	654	50%	361	28%	6	0%	1.300
Nigeria	806	5%	302	2%	3.406	20%	11.882	69%	696	4%	16	0%	17.108
Pakistan	346	4%	1.035	11%	1.524	17%	5.624	62%	518	6%	51	1%	9.098
Senegal	81	2%	33	1%	1.416	27%	3.570	68%	174	3%	5	0%	5.279
Sierra Leone	23	6%	5	1%	128	31%	224	55%	29	7%	-	0%	409
Siria	1.703	93%	36	2%	1	0%	17	1%	61	3%	15	1%	1.833
Somalia	843	37%	1.297	57%	52	2%	29	1%	39	2%	6	0%	2.266
Sudan	86	30%	92	32%	26	9%	30	10%	50	17%	2	1%	286
Togo	26	6%	17	4%	118	29%	242	59%	8	2%	1	0%	412
Turchia	64	21%	57	18%	132	42%	46	15%	12	4%	-	0%	311
Ucraina	47	3%	213	12%	1.055	59%	419	23%	48	3%	19	1%	1.801
Altri	792	19%	444	10%	1.330	31%	1.332	31%	360	8%	17	0%	4.275
Totale	6.827	8%	6.880	9%	20.166	25%	42.700	52%	4.292	5%	662	1%	81.527



^ esaminati nell'anno, indipendentemente dalla data di richiesta asilo

* (compresi negativo assente, inammissibilità)

** (compresi rinuncia, ecc.)

(*) Altre: Oceania - Apolidi - Cittadinanza Sconosciuta, ecc.

Commissione Nazionale per il diritto di Asilo
 Esiti richieste d'asilo (persone)
 Anno 2017

Sesso	Status Rifugiato	%	Status Prot. Sussidiaria	%	Prop. Prot. Umanitaria	%	Non Riconosciuti (*)	%	Irreperibili	%	Altro esito (**)	%	Totale
Maschio	4.115	6%	6.093	9%	16.953	24%	39.501	56%	3.435	5%	484	1%	70.581
Femmina	2.712	25%	787	7%	3.213	29%	3.199	29%	857	8%	178	2%	10.946
Totale	6.827	8%	6.880	9%	20.166	25%	42.700	52%	4.292	5%	662	1%	81.527

Fasce di Età	Status Rifugiato	%	Status Prot. Sussidiaria	%	Prop. Prot. Umanitaria	%	Non Riconosciuti (*)	%	Irreperibili	%	Altro esito (**)	%	Totale
0 - 13	1.280	36%	277	8%	1.275	36%	474	13%	163	5%	65	2%	3.534
14 - 17	338	16%	86	4%	1.324	63%	276	13%	62	3%	13	1%	2.099
18 - 34	4.015	6%	5.168	8%	14.845	23%	36.725	57%	3.409	5%	482	1%	64.644
35 - 64	1.163	10%	1.329	12%	2.703	24%	5.211	47%	653	6%	101	1%	11.160
65 - oltre	31	34%	20	22%	19	21%	14	16%	5	6%	1	1%	90
Totale	6.827	8%	6.880	9%	20.166	25%	42.700	52%	4.292	5%	662	1%	81.527

^ esaminati nell'anno, indipendentemente dalla data di richiesta asilo

* (compresi negativo assente, inai) ** (compresi rinuncia, ecc.)

Fonte Vestanet C3

Commissione Nazionale per il diritto di asilo

Riepilogo 1990 - 2013

Commissioni Territoriali + Sezioni	1					2			Totale
	1	2	Non riconosciuti	Irreperibili	** Altro esito	Status Rifugiato	Status Protezione Sussidiaria	Proposta di Protezione Umanitaria	
			1			2			
Bari (*)	9.072	8.383	6.313	2.114	645	1.664	3.601	3.118	17.455
Caserta	5.439	5.845	4.008	665	766	335	1.328	4.182	11.284
Crotone (*)	6.377	11.049	5.767	312	298	2.140	3.643	5.266	17.426
Foggia	7.719	8.271	6.838	494	387	780	1.810	5.681	15.990
Gorizia	7.785	6.135	5.556	1.016	1.213	1.311	1.457	3.367	13.920
Milano	7.358	8.366	6.526	133	699	1.380	2.172	4.814	15.724
Roma (*)	14.342	17.251	10.388	1.849	2.105	5.232	3.250	8.769	31.593
Siracusa (*)	7.003	9.552	5.017	1.663	323	1.214	4.791	3.547	16.555
Torino (*)	6.345	6.936	5.299	448	598	1.234	1.576	4.126	13.281
Trapani (*)	4.529	8.281	3.111	637	781	885	2.943	4.453	12.810
*** Sezione Stralcio	14.831	11.113	4.340	10.191	300	1.314	163	9.636	25.944
Totale	90.800	101.182	63.163	19.522	8.115	17.489	26.734	56.959	191.982

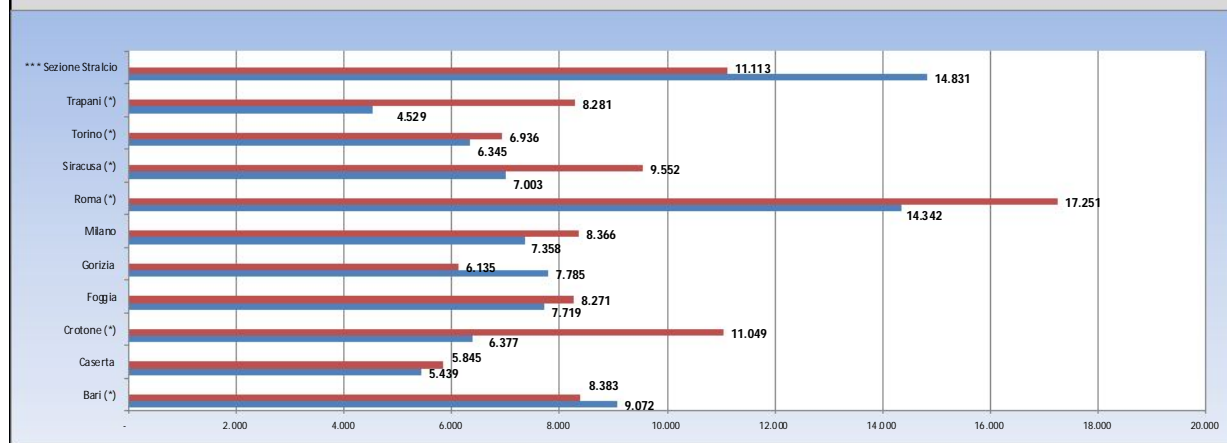
* Le suddette Commissioni sono comprensive dell'attività delle relative Sezioni interne ed in Sede Distaccata

1) decisioni di non riconoscimento o irreperibilità e altro esito

2) decisioni di riconoscimento di status o proposte di protezione umanitaria

** Nella formula **altro esito** sono ricomprese in via residuale le domande di asilo con esito diverso da quelli citati (in via esemplificativa: rinunce, trasferimenti Dublino, etc)

*** dal 2005 al febbraio 2008 - periodo di operatività della Comm Stralcio



Commissione Nazionale per il diritto di asilo

Riepilogo Anno 2014

Commissioni Territoriali + Sezioni	1	2	Non riconosciuti	Irreperibili	** Altro esito	Status Rifugiato	Status Protezione Sussidiaria	Proposta di Protezione Umanitaria	Totale
			1			2			
Ancona	218	291	183	33	2	77	95	119	509
Bari	1.748	2.963	1.677	65	6	267	1.442	1.254	4.711
Cagliari	472	178	438	34	-	51	38	89	650
Caserta	1.534	677	1.448	82	4	35	376	266	2.211
Catania	4	2	3	1	-	2	-	-	6
Crotone	2.058	3.720	1.878	178	2	540	1.249	1.931	5.778
Crotone 1	1	-	1	-	-	-	-	-	1
Firenze	610	550	519	87	4	68	105	377	1.160
Foggia	635	928	588	46	1	47	318	563	1.563
Gorizia	753	1.198	662	89	2	165	832	201	1.951
Milano	873	1.134	855	12	6	251	411	472	2.007
Bologna	349	916	347	1	1	113	81	722	1.265
Roma	1.799	3.003	1.591	197	11	734	1.028	1.241	4.802
Salerno	3	-	-	3	-	-	-	-	3
Siracusa	846	3.176	672	173	1	475	1.221	1.480	4.022
Siracusa1/Caltanissetta	462	586	426	36	-	134	230	222	1.048
Siracusa2/Ragusa	445	444	429	16	-	136	121	187	889
Torino	585	607	584	1	-	229	187	191	1.192
Trapani	554	1.223	528	26	-	216	564	443	1.777
Totale	14.257	22.013	13.122	1.095	40	3.641	8.338	10.034	36.270

1) decisioni di non riconoscimento o irreperibilità e altro esito

2) decisioni di riconoscimento di status o proposte di protezione umanitaria

** Nella formula altro esito sono ricomprese in via residuale le domande di asilo con esito diverso da quelli citati (in via esemplificativa: rinunce, trasferimenti Dublino, etc)



Commissione Nazionale per il diritto di asilo

Riepilogo Anno 2015

Commissioni Territoriali + Sezioni	1							2					Totale		
	1	2	Non riconosciuti	%	Irreperibili	%	** Altro esito	%	Status Rifugiato	%	Status Protezione Sussidiaria	%		Proposta di Protezione Umanitaria	%
	1							2							
Milano + 1 Sezione	3.099	1.618	2.920	62%	174	4%	4	0%	377	8%	543	12%	698	15%	4.716
Roma + 3 Sezioni	4.937	3.410	3.780	45%	1.149	14%	7	0%	681	8%	1255	15%	1474	18%	8346
Siracusa	1.729	1.204	1.569	54%	156	5%	3	0%	62	2%	548	19%	594	20%	2932
Trapani + 1 Sezione	1.320	1.522	1.301	46%	18	1%	1	0%	74	3%	635	22%	813	29%	2842
Gorizia	682	2.085	599	22%	71	3%	12	0%	93	3%	1710	62%	281	10%	2766
Foggia	1.314	812	1.177	55%	135	6%	1	0%	38	2%	343	16%	431	20%	2125
Crotone + 1 Sezione	3.521	2.699	3.416	55%	102	2%	2	0%	368	6%	868	14%	1463	24%	6219
Caserta	1.848	601	1.688	69%	156	6%	3	0%	39	2%	438	18%	124	5%	2448
Torino + 1 Sezione	1.643	1.529	1.638	52%	-	0%	4	0%	469	15%	299	9%	761	24%	3171
Bari+ 1 Sezione	2.706	2.617	2.534	48%	164	3%	7	0%	114	2%	1169	22%	1334	25%	5322
Bologna	311	1.624	302	16%	2	0%	7	0%	98	5%	185	10%	1341	69%	1935
Siracusa1/Caltanissetta	718	894	646	40%	72	4%	-	0%	93	6%	460	29%	341	21%	1612
Caqliari	1.933	361	1.835	80%	97	4%	-	0%	52	2%	79	3%	230	10%	2293
Ancona + 1 Sezione	1.445	533	1.129	57%	309	16%	6	0%	91	5%	97	5%	345	17%	1977
Firenze	1.398	414	1.112	61%	281	16%	4	0%	79	4%	77	4%	258	14%	1811
Siracusa2/Ragusa	635	424	547	52%	87	8%	-	0%	19	2%	57	5%	348	33%	1058
Palermo	729	907	724	44%	3	0%	2	0%	37	2%	119	7%	751	46%	1636
Lecce	861	633	744	50%	115	8%	1	0%	34	2%	245	16%	354	24%	1493
Bologna/Forli	1.142	952	1.021	49%	119	6%	1	0%	85	4%	132	6%	735	35%	2093
Firenze/Perugia	819	298	713	64%	105	9%	-	0%	47	4%	58	5%	193	17%	1116
Verona	911	595	765	51%	145	10%	-	0%	113	8%	197	13%	285	19%	1505
Catania + 1 Sezione	1.808	973	1.663	60%	143	5%	1	0%	76	3%	77	3%	820	29%	2780
Salerno	931	215	843	74%	86	8%	1	0%	8	1%	28	2%	179	16%	1145
Verona/Padova	1.016	404	869	61%	146	10%	-	0%	45	3%	76	5%	283	20%	1419
Trapani/Agrirento	394	131	365	70%	28	5%	-	0%	21	4%	20	4%	90	17%	524
Roma/Frosinone	604	278	582	66%	21	2%	-	0%	30	3%	39	4%	209	24%	881
Crotone/Reggio Calabria	752	742	664	44%	87	6%	-	0%	106	7%	104	7%	532	36%	1493
Salerno/Campobasso	544	333	543	62%	-	0%	-	0%	45	5%	199	23%	89	10%	876
Catania/Enna	278	78	238	67%	39	11%	-	0%	3	1%	8	2%	67	19%	355
Torino/Genova	428	189	427	69%	-	0%	-	0%	52	8%	22	4%	115	19%	616
Brescia	1.140	473	1.046	65%	93	6%	-	0%	106	7%	138	9%	229	14%	1612
Totale	41.589	29.552	37.400	53%	4.103	6%	67	0%	3.555	5%	10.225	14%	15.767	22%	71.117

* Le suddette Commissioni sono comprensive dell'attività delle relative Sezioni interne ed in Sede Distaccata

1) decisioni di non riconoscimento o irreperibilità e altro esito

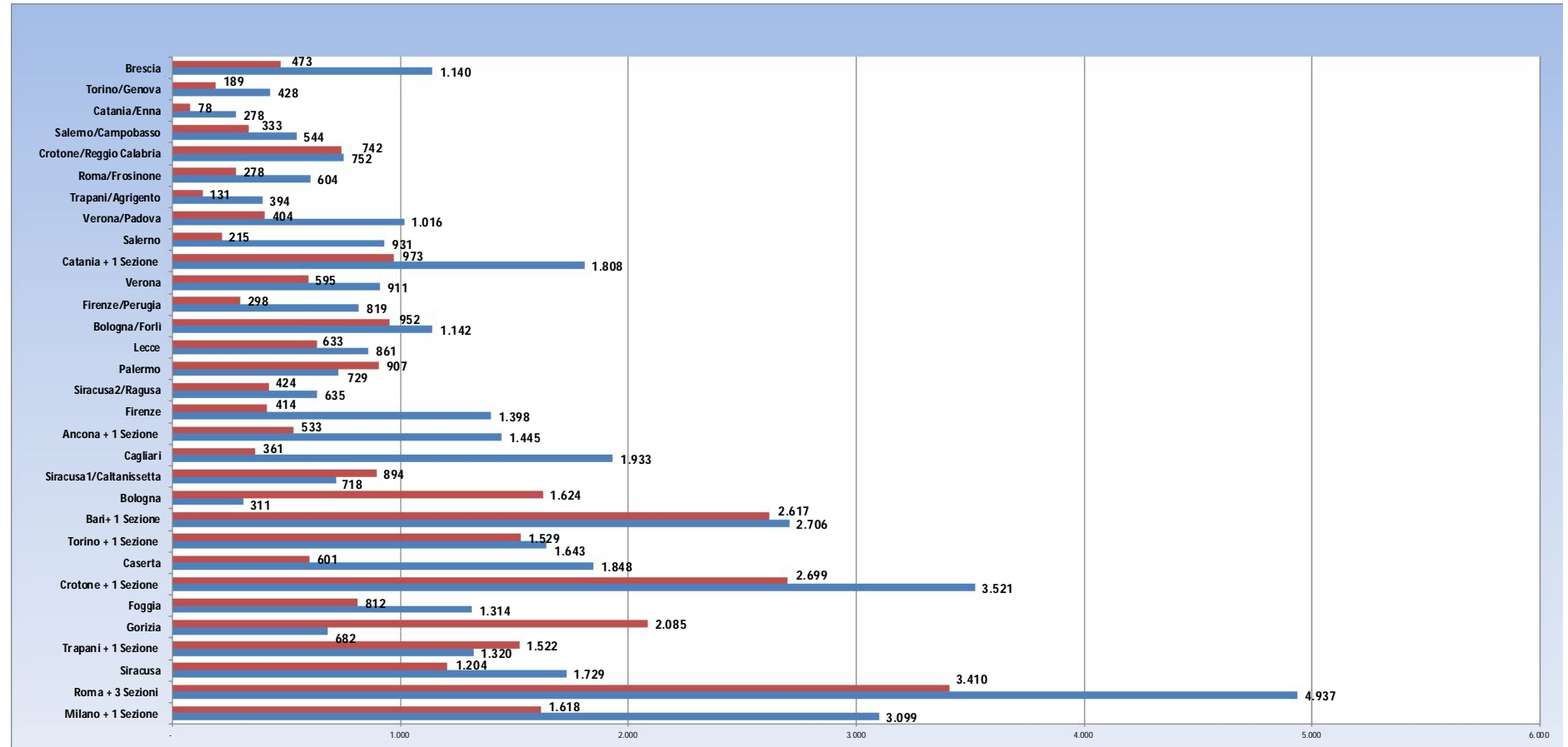
2) decisioni di riconoscimento di status o proposte di protezione umanitaria

** Nella formula **altro esito** sono ricomprese in via residuale le domande di asilo con esito diverso da quelli citati (in via esemplificativa: rinunce, trasferimenti Dublino, etc)

*** dal 2005 al febbraio 2008 - periodo di operatività della Comm Stralcio

Commissione Nazionale per il diritto di asilo

Riepilogo Anno 2015



Commissione Nazionale per il diritto di asilo

Riepilogo Anno 2016

Commissioni Territoriali + Sezioni			1						2						Totale
	1	2	Non riconosciuti	%	Irreperibili	%	** Altro esito	%	Status Rifugiato	%	Status Protezione Sussidiaria	%	Proposta di Protezione Umanitaria	%	
			1						2						
Milano + 1 Sezione	3.503	2.686	3220	52%	278	4%	4	0%	458	7%	1067	17%	1161	19%	6.188
Roma + 3 Sezioni	4.300	4.401	4192	48%	104	1%	4	0%	1086	12%	1533	18%	1782	20%	8.701
Siracusa	1.303	678	1273	64%	26	1%	3	0%	19	1%	548	28%	111	6%	1.980
Trapani + Sezione	1.254	1.359	1224	47%	29	1%	1	0%	41	2%	446	17%	872	33%	2.613
Gorizia	953	2.410	835	25%	100	3%	18	1%	81	2%	2065	61%	263	8%	3.362
Foggia	1.430	1.296	1393	51%	36	1%		0%	46	2%	535	20%	715	26%	2.725
Crotone + 1 Sezione	2.728	1.938	2538	54%	147	3%	42	1%	192	4%	965	21%	781	17%	4.665
Caserta + 1 Sezione	2.390	1.158	2295	65%	85	2%	9	0%	31	1%	349	10%	778	22%	3.547
Torino + 1 Sezione	2.292	1.840	2280	55%	4	0%	7	0%	452	11%	300	7%	1088	26%	4.131
Bari + 1 Sezione	3.043	1.785	2855	59%	178	4%	9	0%	81	2%	862	18%	842	17%	4.827
Bologna	1.552	1.599	1316	42%	216	7%	20	1%	149	5%	384	12%	1066	34%	3.151
Siracusa1/Caltanissetta	303	553	250	29%	45	5%	8	1%	53	6%	284	33%	216	25%	856
Caqliari	2.116	1.136	1879	58%	235	7%	1	0%	89	3%	287	9%	760	23%	3.251
Ancona + 1 Sezione	2.995	1.088	2842	70%	142	3%	10	0%	198	5%	317	8%	573	14%	4.082
Firenze	1.790	523	1639	71%	145	6%	5	0%	68	3%	106	5%	349	15%	2.312
Siracusa2/Ragusa	319	363	300	44%	17	2%	2	0%	31	5%	77	11%	255	37%	682
Palermo	638	1.320	617	32%	18	1%	3	0%	56	3%	146	7%	1118	57%	1.958
Lecce	1.073	962	938	46%	133	7%	1	0%	126	6%	319	16%	517	25%	2.034
Bologna/Forlì	1.418	1.360	1380	50%	37	1%		0%	121	4%	202	7%	1037	37%	2.777
Firenze/Perugia	1.804	336	1777	83%	23	1%	3	0%	76	4%	94	4%	166	8%	2.139
Verona	2.248	867	2051	66%	194	6%	2	0%	195	6%	198	6%	474	15%	3.114
Catania + 1 Sezione	1.711	702	1701	71%	8	0%	1	0%	98	4%	131	5%	473	20%	2.412
Salerno	1.543	804	1306	56%	231	10%	5	0%	86	4%	131	6%	587	25%	2.346
Verona/Padova	1.956	885	1697	60%	256	9%	2	0%	105	4%	152	5%	628	22%	2.840
Trapani/Agrigento	353	222	346	60%	1	0%	5	1%	9	2%	49	9%	164	29%	574
Roma/Frosinone	1.244	364	1230	77%	12	1%	1	0%	88	5%	96	6%	180	11%	1.607
Crotone/Reggio Calabria	877	694	786	50%	89	6%	1	0%	143	9%	133	8%	418	27%	1.570
Salerno/Campobasso	944	716	935	56%	4	0%	4	0%	51	3%	518	31%	147	9%	1.659
Catania/Enna	233	242	227	48%	4	1%	2	0%	10	2%	46	10%	186	39%	475
Torino/Genova	1.233	648	1222	65%	2	0%	8	0%	131	7%	151	8%	366	19%	1.880
Brescia	2.159	773	2063	70%	91	3%	4	0%	168	6%	205	7%	400	14%	2.931
Verona/Vicenza	987	326	847	65%	137	10%	2	0%	86	7%	43	3%	197	15%	1.312
Brescia/Bergamo	358	49	353	87%	3	1%	1	0%	17	4%	11	3%	21	5%	406
Milano/Monza	732	236	703	73%	28	3%	0	0%	74	8%	41	4%	121	13%	967
Torino/Novara	398	131	395	75%	2	0%	0	0%	34	6%	39	7%	58	11%	528
Firenze/ Livorno	267	202	244	52%	22	5%	0	0%	58	12%	41	9%	103	22%	468
Verona/ Treviso	24	9	21	66%	2	6%	0	0%	1	3%	2	6%	6	19%	32
Totale	54.465	36.666	51.170		3.084		188		4.808		12.873		18.979		91.102

1) decisioni di non riconoscimento o irreperibilità e altro esito

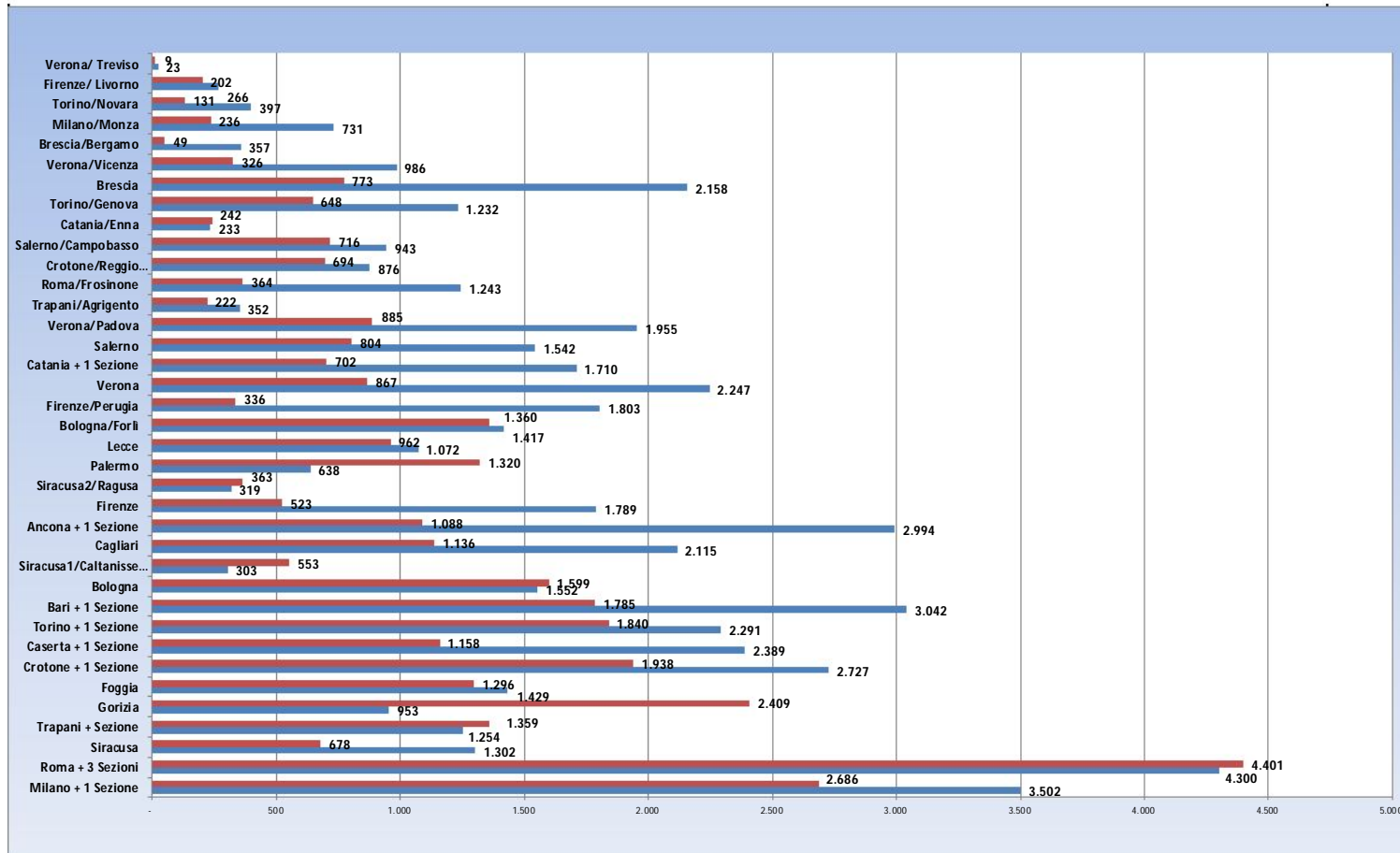
2) decisioni di riconoscimento di status o proposte di protezione umanitaria

** Nella formula **altro esito** sono ricomprese in via residuale le domande di asilo con esito diverso da quelli citati (in via esemplificativa: rinunce, trasferimenti Dublino, etc)

*** dal 2005 al febbraio 2008 - periodo di operatività della Comm Stralcio

Commissione Nazionale per il diritto di asilo

Riepilogo Anno 2016



Commissione Nazionale per il diritto di asilo

Riepilogo Anno 2017

Commissioni Territoriali + Sezioni			1					2					Totale		
	1	2	Non riconosciuti	%	Irreperibili	%	** Altro esito	%	Status Rifugiato	%	Status Protezione Sussidiaria	%		Proposta di Protezione Umanitaria	%
Milano + 2 Sezione	2.864	2.483	2188	41%	640	12%	36	1%	639	12%	755	14%	1089	20%	5.347
Roma + 3 Sezioni	4.153	4.152	3777	45%	356	4%	20	0%	1880	23%	546	7%	1726	21%	8.305
Siracusa	1.411	556	1328	68%	77	4%	6	0%	40	2%	375	19%	141	7%	1.967
Trapani + 1 Sezione	654	1.158	653	36%	0	0%	1	0%	46	3%	171	9%	941	52%	1.812
Gorzia	1.629	1.216	1302	46%	296	10%	31	1%	91	3%	948	33%	177	6%	2.845
Foggia	1.540	1.026	1338	52%	136	12%	66	3%	121	5%	146	6%	759	30%	2.566
Crotone + 1 Sezione	2.493	2.136	2321	50%	160	3%	12	0%	334	7%	589	13%	1213	26%	4.629
Caserta + 1 Sezione	1.428	1.164	1406	54%	7	6%	15	1%	62	2%	152	6%	950	37%	2.592
Torino + 1 Sezione	1.035	1.849	944	33%	36	1%	55	2%	386	13%	319	11%	1144	40%	2.884
Bari + 1 Sezione	2.568	1.371	2443	62%	118	3%	7	0%	185	5%	457	12%	729	19%	3.939
Bologna	2.305	932	1672	52%	589	18%	44	1%	172	5%	218	7%	542	17%	3.237
Siracusa1/Caltanissetta	194	161	164	46%	7	2%	23	6%	16	5%	64	18%	81	23%	355
Cagliari	1.777	1.097	1772	62%	3	0%	2	0%	100	3%	111	4%	886	31%	2.874
Ancona + 1 Sezione	2.965	1.009	2735	69%	178	4%	52	1%	308	8%	120	3%	581	15%	3.974
Firenze	1.414	616	1189	59%	174	9%	51	3%	145	7%	117	6%	354	17%	2.030
Siracusa2/Ragusa	319	256	293	51%	25	4%	1	0%	16	3%	15	3%	225	39%	575
Palermo	373	1.058	362	25%	2	0%	9	1%	67	5%	22	2%	969	68%	1.431
Lecce	1.054	921	972	49%	81	4%	1	0%	132	7%	181	9%	608	31%	1.975
Bologna/Forli	1.400	1.036	1395	57%	0	0%	5	0%	105	4%	118	5%	813	33%	2.436
Firenze/Perugia	1.276	272	1266	82%	7	0%	3	0%	120	8%	34	2%	118	8%	1.548
Verona	1.460	863	1184	51%	256	11%	20	1%	175	8%	192	8%	496	21%	2.323
Catania + 1 Sezione	1.007	1.133	1005	47%	0	0%	2	0%	90	4%	104	5%	939	44%	2.140
Salerno	833	885	671	39%	144	8%	18	1%	100	6%	95	6%	690	40%	1.718
Verona/Padova	1.746	775	1408	56%	336	13%	2	0%	162	6%	91	4%	522	21%	2.521
Trapani/Agrigento	187	109	141	48%	46	16%	0	0%	6	2%	9	3%	94	32%	296
Roma/Frosinone	654	256	619	68%	13	1%	22	2%	71	8%	41	5%	144	16%	910
Crotone/Reggio Calabria	630	658	456	35%	164	13%	10	1%	66	5%	112	9%	480	37%	1.288
Salerno/Campobasso	975	555	975	64%	0	0%	0	0%	80	5%	239	16%	236	15%	1.530
Catania/Enna	155	230	142	37%	13	3%	0	0%	3	1%	17	4%	210	55%	385
Torino/Genova	988	533	925	61%	40	3%	23	2%	129	8%	80	5%	324	21%	1.521
Brescia	1.196	895	1134	54%	18	1%	44	2%	226	11%	71	3%	598	29%	2.091
Verona/Vicenza	1.165	418	967	61%	186	12%	12	1%	88	6%	30	2%	300	19%	1.583
Brescia/Bergamo	669	308	601	62%	44	5%	24	2%	84	9%	81	8%	143	15%	977
Milano/Monza	889	362	851	68%	35	3%	3	0%	146	12%	35	3%	181	14%	1.251
Torino/Novara	952	551	922	61%	27	2%	3	0%	201	13%	67	4%	283	19%	1.503
Firenze/Livorno	665	432	657	60%	7	1%	1	0%	116	11%	46	4%	270	25%	1.097
Verona/ Treviso	621	435	512	48%	71	7%	38	4%	119	11%	108	10%	208	20%	1.056
Gorzia/Udine	10	6	10	63%	0	0%	0	0%	0	0%	4	25%	2	13%	16
Totale	47.644	33.867	42.700	52%	4.292	5%	662	1%	6.827	8%	6.880	8%	20.166	25%	81.527

1) decisioni di non riconoscimento o irreperibilità e altro esito

2) decisioni di riconoscimento di status o proposte di protezione umanitaria

** Nella formula **altro esito** sono ricomprese in via residuale le domande di asilo con esito diverso da quelli citati (in via esemplificativa: rinunce, trasferimenti Dublino, etc)

Commissione Nazionale per il diritto di asilo

Riepilogo Anno 2017

