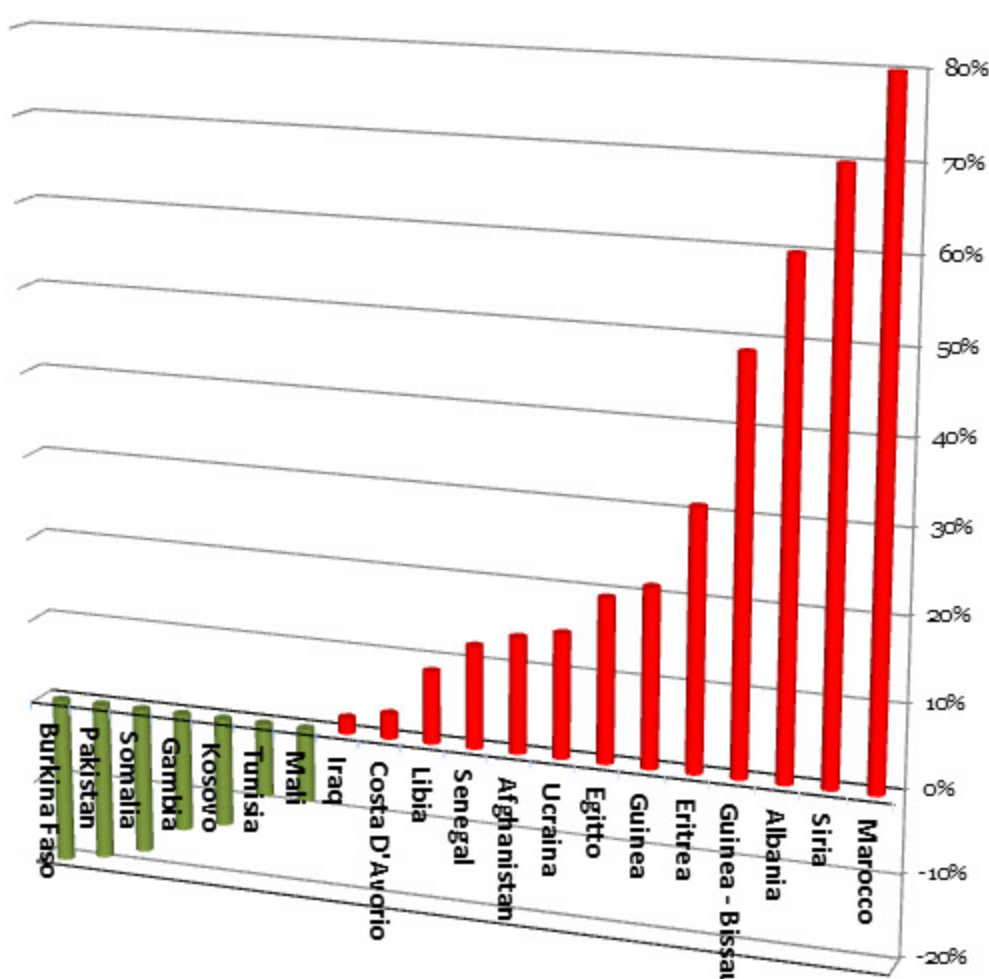



Richiedenti asilo GENNAIO 2015

	gen-15	dic-14	%
Totale richiedenti	5.478	6.017	-9%
Gambia	804	938	-14%
Nigeria	654	944	-31%
Senegal	531	473	12%
Pakistan	472	583	-19%
Mali	446	489	-9%
Bangladesh	442	578	-24%
Afghanistan	378	332	14%
Ucraina	309	269	15%
Costa D'Avorio	170	165	3%
Ghana	168	236	-29%
Guinea	91	75	21%
Guinea - Bissau	64	43	49%
Somalia	56	68	-18%
Egitto	55	46	20%
Iraq	52	51	2%
Eritrea	38	29	31%
Marocco	36	20	80%
Siria	34	20	70%
Albania	32	20	60%
Tunisia	31	34	-9%
Iran	28	42	-33%
Libia	25	23	9%
Burkina Faso	24	30	-20%
Turchia	21	29	-28%
Kosovo	20	23	-13%
Altri	497	457	9%

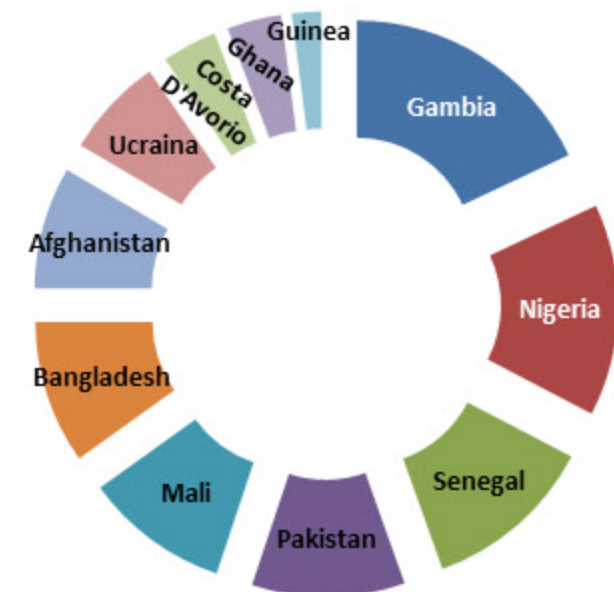
variazione % principali nazionalità
Dicembre 2014 - Gennaio 2015



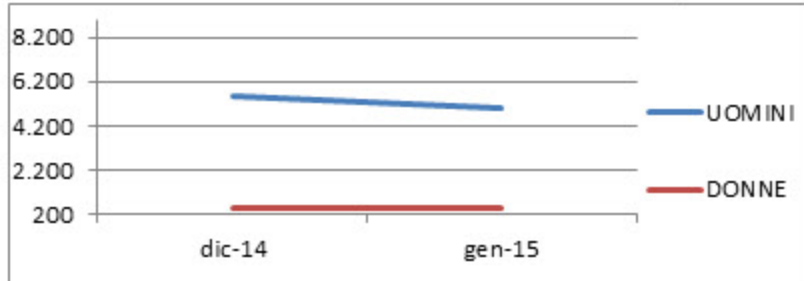
principali nazionalità dicembre 2014



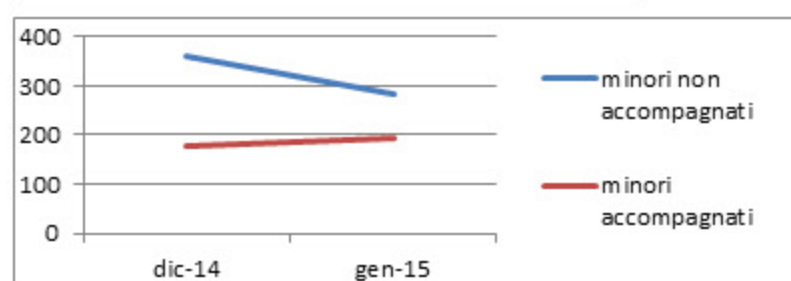
principali nazionalità gennaio 2015



	dic-14	gen-15
UOMINI	5.510	4.976
DONNE	507	502



	dic-14	gen-15
minori non accompagnati	360	282
minori accompagnati	178	194

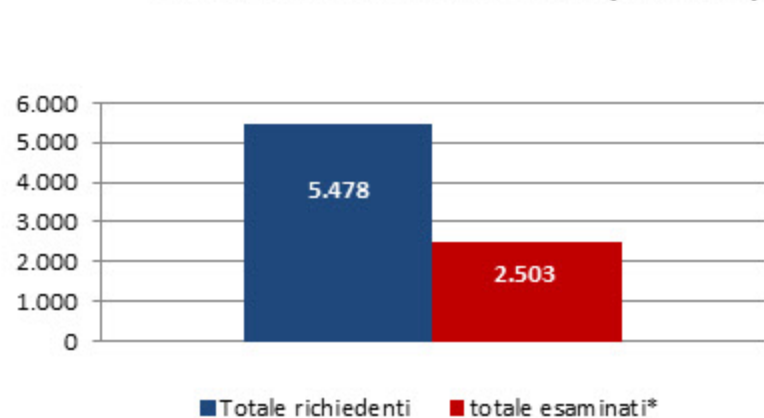


Esiti richieste d'asilo Gennaio 2015

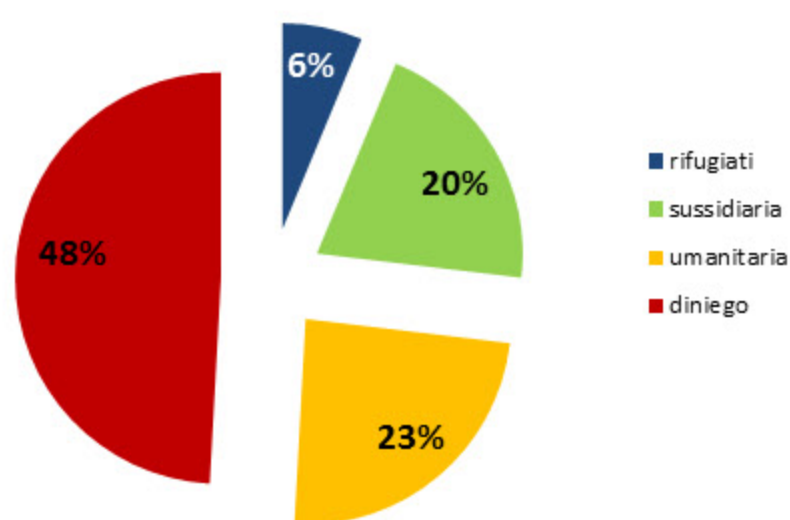
	dic-14	% dicembre	gen-15	% gennaio
rifugiati	191	7%	152	6%
sussidiaria	544	19%	499	20%
umanitaria	626	22%	581	23%
diniego	1.349	48%	1.190	48%
altri esiti	95	3%	81	3%
totale esaminati*	2.805	100%	2.503	100%

*esaminati nel mese, indipendentemente dalla data di richiesta asilo

richiedenti versus esaminati (Gennaio)



percentuali esiti gennaio 2015



tipologie esiti gennaio 2015

